



## الإدارة العامة للجمارك

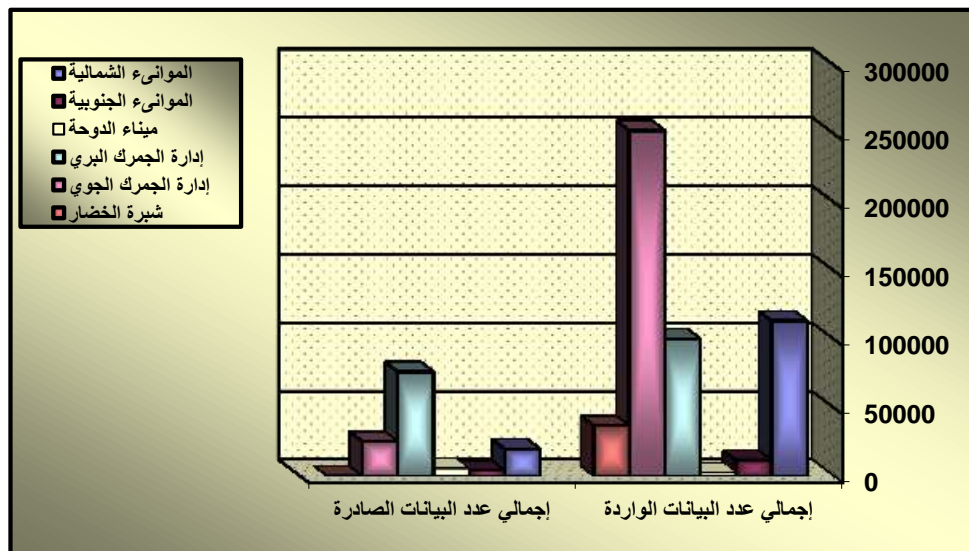


### مكتب التدقيق العام والإحصاء والحفظ

### إجمالي عدد البيانات ( الواردة – الصادرة ) لدولة الكويت

خلال عام 2009

إجمالي عدد البيانات الصادرة	إجمالي عدد البيانات الواردة	الإدارات الجمركية
19,762	113,292	الموانئ الشمالية
4,074	11,670	الموانئ الجنوبية
5,553	2,783	ميناء الدوحة
165,831	100,118	إدارة الجمرک البري
25,313	252,267	إدارة الجمرک الجوي
0	36,889	شبرة الخضار
220,533	517,019	إجمالي جميع الإدارات





## الإدارة العامة للجمارك

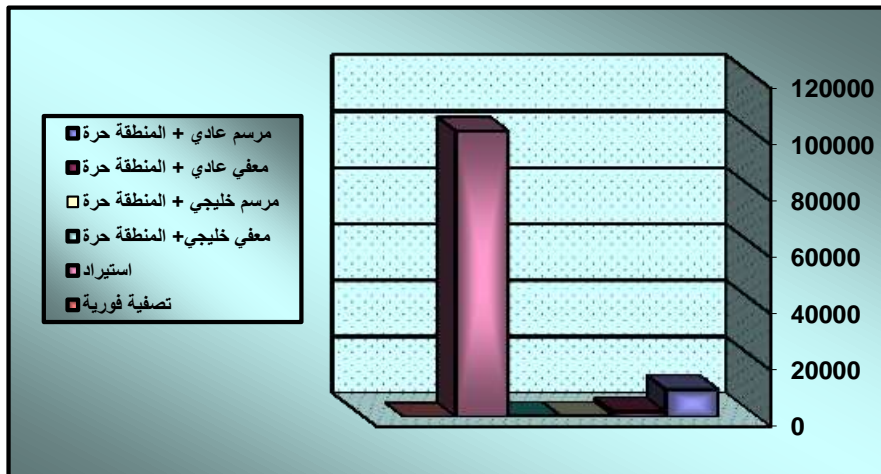


### مكتب التدقيق العام والإحصاء والحفظ

### تفصيل عدد البيانات الواردة خلال عام 2009

#### ( حسب الإدارات التوثيقية )

عدد البيانات	نوع البيان	الإدارة التوثيقية
9,686	مرسم عادي + المنطقة حرة	الموانئ الشمالية
1,781	معفي عادي + المنطقة حرة	
219	مرسم خليجي + المنطقة حرة	
180	معفي خليجي + المنطقة حرة	
101,425	استيراد	
1	تصفية فورية	
113,292	إجمالي واردات الموانئ الشمالية	





## الإدارة العامة للجمارك

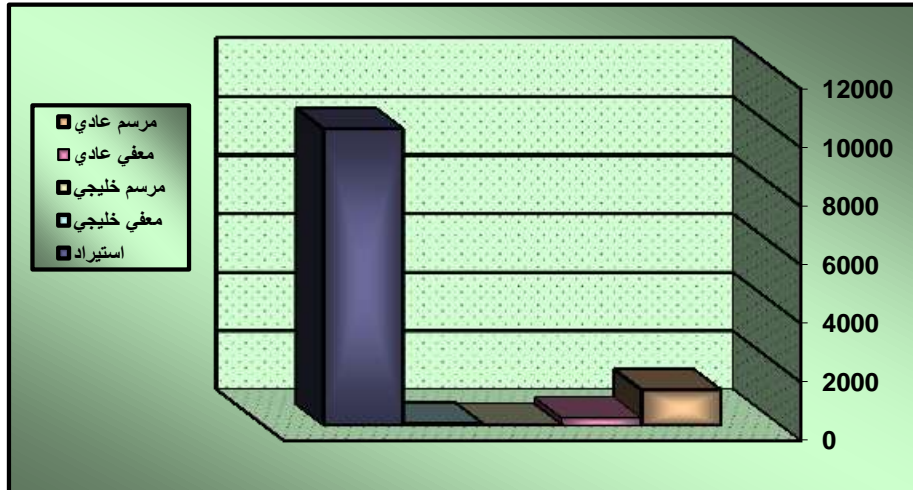


### مكتب التدقيق العام والإحصاء والحفظ

### تفصيل عدد البيانات الواردة خلال عام 2009

#### ( حسب الإدارات التوثيقية )

عدد البيانات	نوع البيان	الإدارة التوثيقية
1,210	مرسم عادي	الموانئ الجنوبية
251	معفي عادي	
27	مرسم خليجي	
65	معفي خليجي	
10,117	استيراد	
11,670	إجمالي واردات الموانئ الجنوبية	





## الإدارة العامة للجمارك

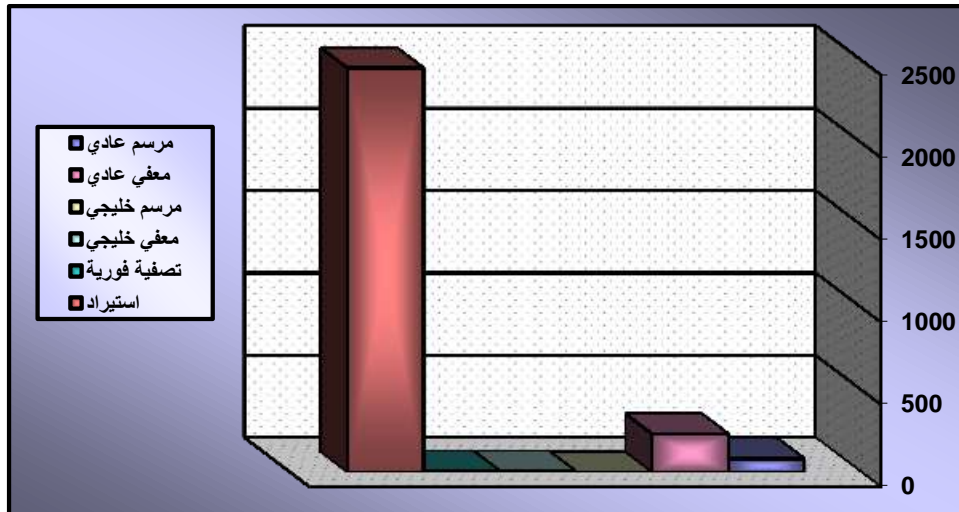


### مكتب التدقيق العام والإحصاء والحفظ

### تفصيل عدد البيانات الواردة خلال عام 2009

#### ( حسب الإدارات التوثيقية )

عدد البيانات	نوع البيان	الإدارة التوثيقية
82	مرسم عادي	ميناء الدوحة
233	معفي عادي	
1	مرسم خليجي	
5	معفي خليجي	
8	تصفية فورية	
2,454	استيراد	
2,783	إجمالي واردات ميناء الدوحة	





## الإدارة العامة للجمارك

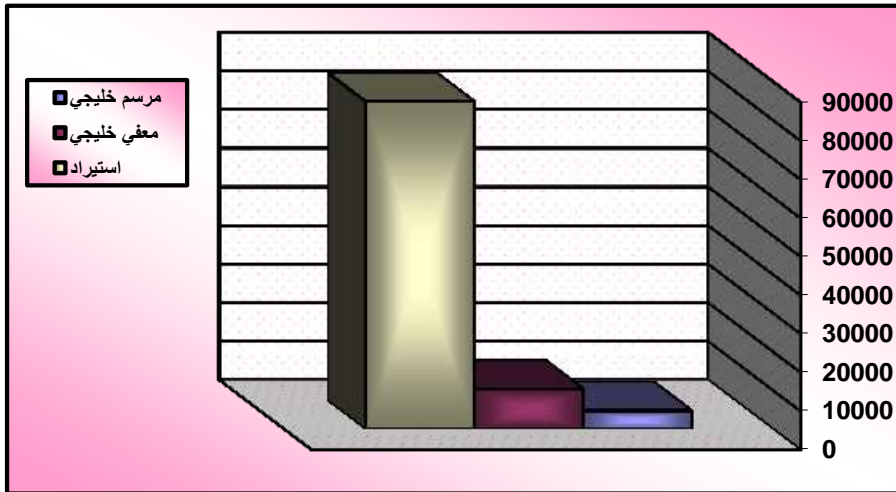


### مكتب التدقيق العام والإحصاء والحفظ

### تفصيل عدد البيانات الواردة خلال عام 2009

#### ( حسب الإدارات التوثيقية )

عدد البيانات	نوع البيان	الإدارة التوثيقية
4,781	مرسم خليجي	الجمرك البري
10,462	معفي خليجي	
84,875	استيراد	
100,118	إجمالي واردات الجمرك البري	





## الإدارة العامة للجمارك

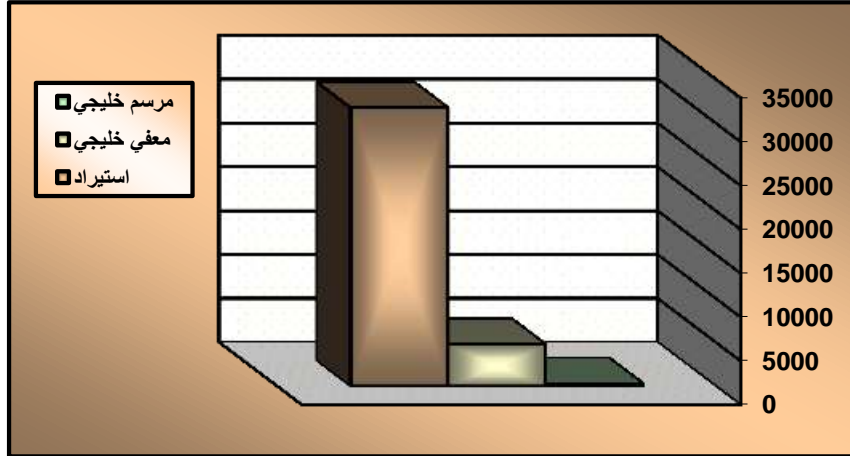


### مكتب التدقيق العام والإحصاء والحفظ

### تفصيل عدد البيانات الواردة خلال عام 2009

#### ( حسب الإدارات التوثيقية )

عدد البيانات	نوع البيان	الإدارة التوثيقية
316	مرسم خليجي	الجمرك البري ( شبرة الخضار )
4,794	معفي خليجي	
31,779	استيراد	
36,889	إجمالي واردات الجمرك البري ( شبرة الخضار )	





## الإدارة العامة للجمارك

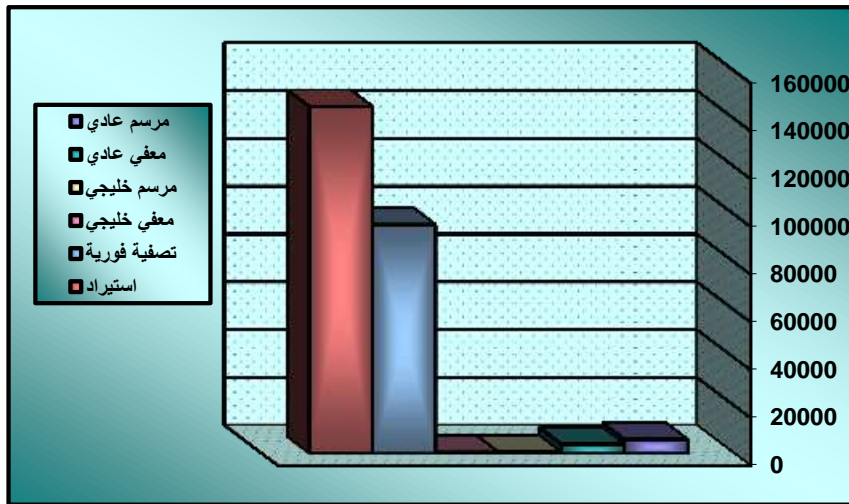


### مكتب التدقيق العام والإحصاء والحفظ

### تفصيل عدد البيانات الواردة خلال عام 2009

#### ( حسب الإدارات التوثيقية )

عدد البيانات	نوع البيان	الإدارة التوثيقية
5,989	مرسم عادي	الجمرك الجوي
4,028	معفي عادي	
591	مرسم خليجي	
582	معفي خليجي	
95,839	تصفية فورية	
145,238	استيراد	
252,267	إجمالي واردات الجمرك الجوي	





## الإدارة العامة للجمارك

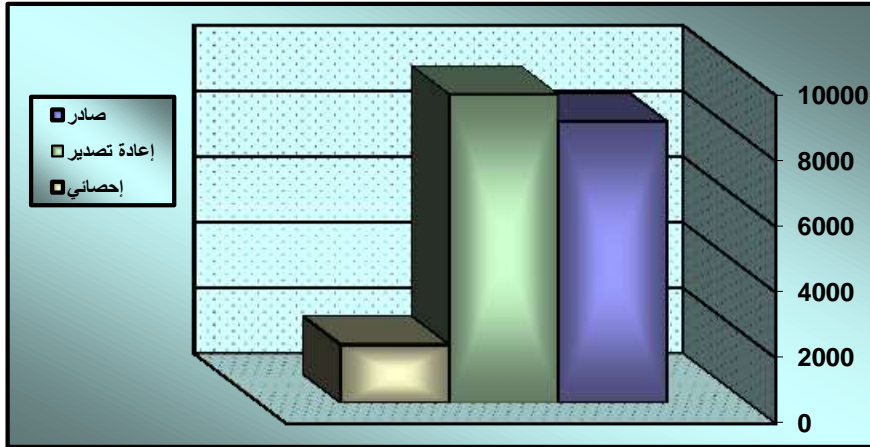


### مكتب التدقيق العام والإحصاء والحفظ

### تفصيل عدد البيانات الصادرة خلال عام 2009

#### ( حسب الإدارات التوثيقية )

عدد البيانات	نوع البيان	الإدارة التوثيقية
8,578	صادر	الموانئ الشمالية
9,407	إعادة تصدير	
1,777	إحصائي	
19,762	إجمالي صادرات الموانئ الشمالية	







## الإدارة العامة للجمارك

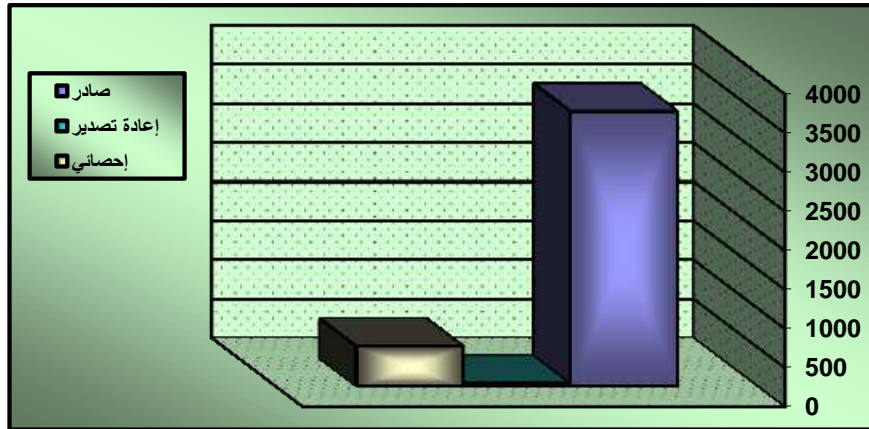


### مكتب التدقيق العام والإحصاء والحفظ

### تفصيل عدد البيانات الصادرة خلال عام 2009

( حسب الإدارات التوثيقية )

عدد البيانات	نوع البيان	الإدارة التوثيقية
3,520	صادر	الموانئ الجنوبية
39	إعادة تصدير	
515	إحصائي	
4,074	إجمالي صادرات الموانئ الجنوبية	





## الإدارة العامة للجمارك

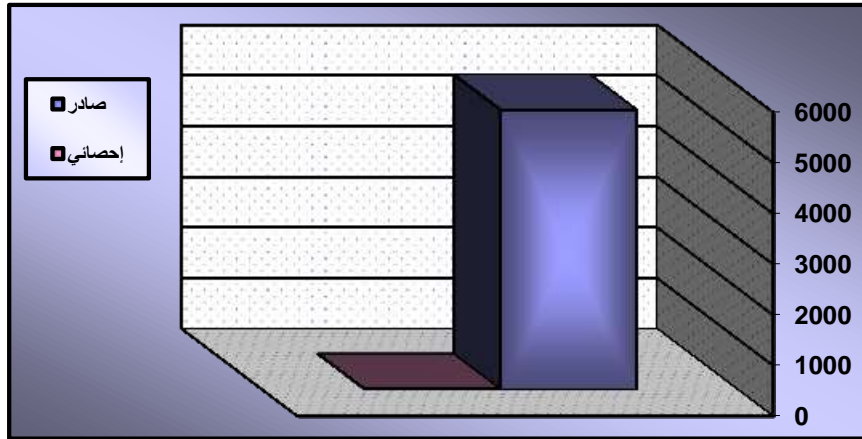


### مكتب التدقيق العام والإحصاء والحفظ

### تفصيل عدد البيانات الصادرة خلال عام 2009

( حسب الإدارات التوثيقية )

عدد البيانات	نوع البيان	الإدارة التوثيقية
5,535	صادر	ميناء الدوحة
18	إحصائي	
5,553	إجمالي صادرات ميناء الدوحة	





## الإدارة العامة للجمارك

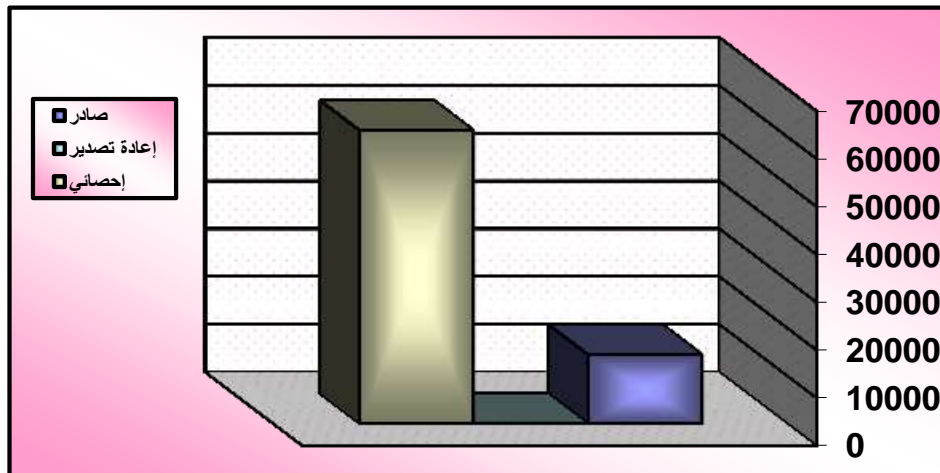


### مكتب التدقيق العام والإحصاء والحفظ

### تفصيل عدد البيانات الصادرة خلال عام 2009

#### ( حسب الإدارات التوثيقية )

عدد البيانات	نوع البيان	الإدارة التوثيقية
14,544	صادر	الجمرك البري
179	إعادة تصدير	
61,457	إحصائي	
89,651	صادر العراق	
0	تصدير مؤقت	
165,831	إجمالي صادرات البري	





## الإدارة العامة للجمارك

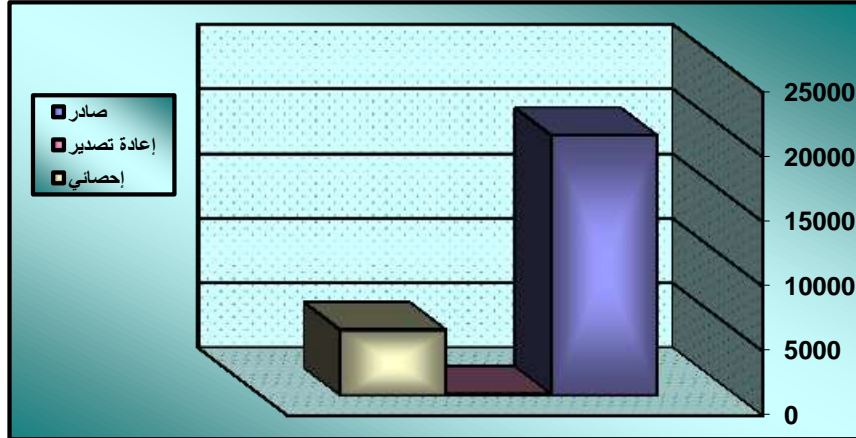


### مكتب التدقيق العام والإحصاء والحفظ

### تفصيل عدد البيانات الصادرة خلال عام 2009

#### ( حسب الإدارات التوثيقية )

عدد البيانات	نوع البيان	الإدارة التوثيقية
20,117	صادر	الجمرك الجوي
110	إعادة تصدير	
5,086	إحصائي	
25,313	إجمالي صادرات الجمرك الجوي	





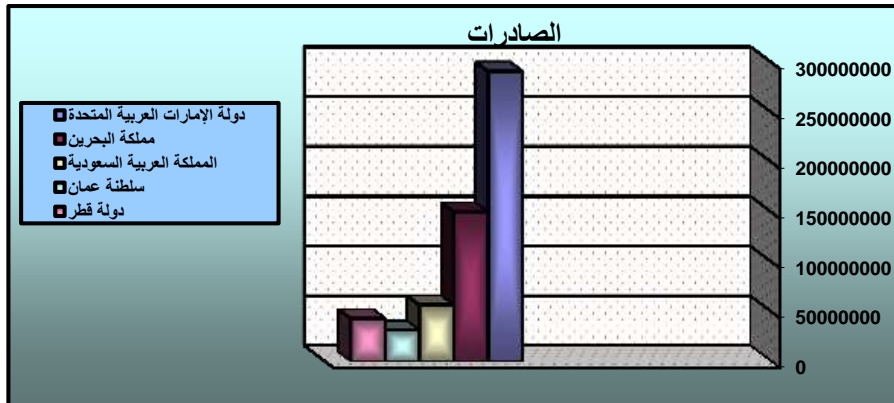
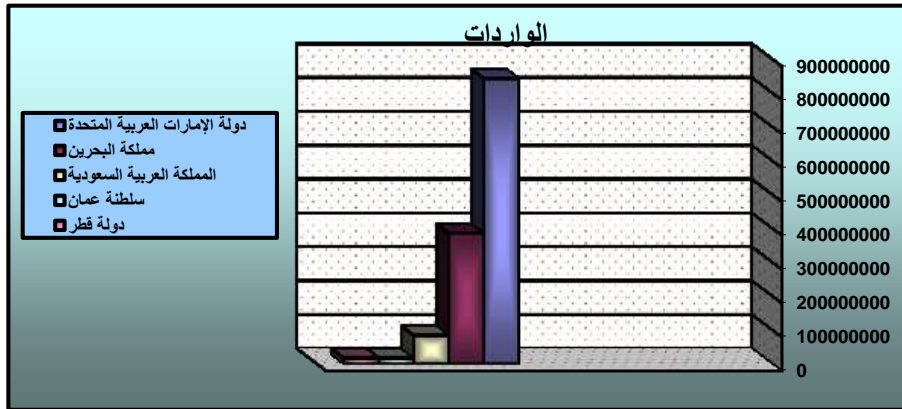
## الإدارة العامة للجمارك



### مكتب التدقيق العام والإحصاء والحفظ

كشف بإجمالي واردات وصادرات دولة الكويت من وإلى دول الخليج العربية خلال عام 2009

الصادرات		الواردات		دول المجلس
القيمة	الوزن	القيمة	الوزن	
290,913,052	338,009,731	850,412,504	9,821,715,747	دولة الإمارات العربية المتحدة
56,583,905	394,236,399	86,311,732	50,363,571	مملكة البحرين
149,834,461	399,261,379	421,195,965	1,257,597,464	المملكة العربية السعودية
31,275,993	169,775,701	17,452,978	30,778,422	سلطنة عمان
42,884,050	92,750,697	18,705,347	24,105,273	دولة قطر
571,491,461	1,394,033,907	1,394,078,526	11,184,560,477	الإجمالي







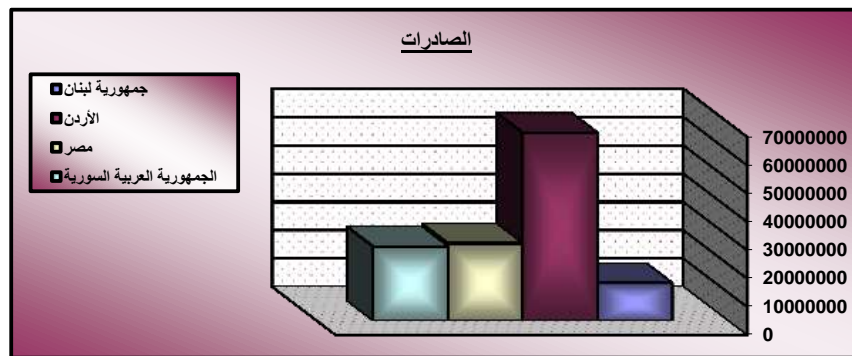

## الإدارة العامة للجمارك



### مكتب التدقيق العام والإحصاء والحفظ

كشف إحصائي بإجمالي واردات وصادرات دولة الكويت من وإلى الدول العربية خلال عام 2009

الصادرات		الواردات		الدولة
قيمة	وزن	قيمة	وزن	
13,403,364	35,106,285	46,216,614	92,213,609	جمهورية لبنان
66,480,466	71,611,756	25,759,182	100,576,537	الأردن
27,422,497	73,029,192	63,472,980	175,111,185	مصر
26,321,757	84,096,617	35,322,430	100,272,621	الجمهورية العربية السورية
84,941	99,074	2,013,147	15,557,154	الصومال
7,358,084	11,458,739	4,329,021	2,781,737	المغرب
4,268,082	14,189,831	651,036	1,334,297	السودان
1,963,611	7,119,420	2,252,454	837,041	الجزائر
2,547,340	3,730,382	1,370,327	1,808,193	تونس
1,833,476	4,538,522	802,933	1,796,961	اليمن
640,983	1,739,221	157,714	251,810	جيبوتي
1,847,100	1,934,393	12,165	16,656	ليبيا
39,927,985	19,567,389	68,672	30,276	العراق
312,082	405,848	125,798	801,796	فلسطين-غزة
75,624	59,220	0	0	موريتانيا
0	0	0	0	جزر القمر
194,487,392	328,685,889	182,554,473	493,389,873	المجموع الكلي





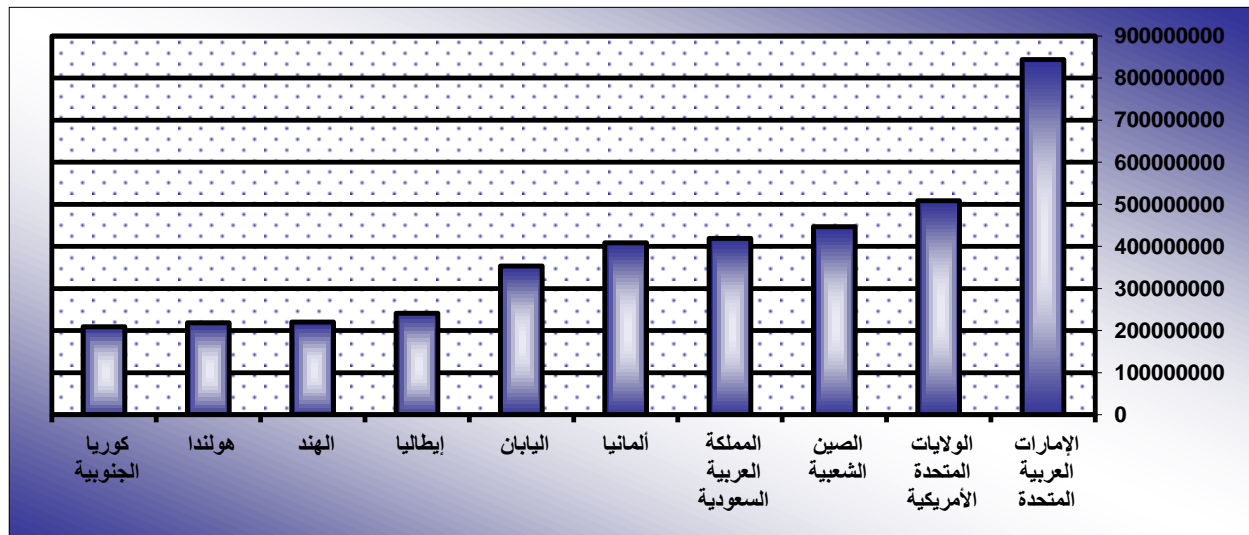
## الإدارة العامة للجمارك



### مكتب التدقيق العام والإحصاء والحفظ

#### كشف إحصائي لواردات دولة الكويت لأهم عشر دول العالم خلال عام 2009

الواردات		الدولة
القيمة	الوزن	
850,412,504	9,821,715,747	الإمارات العربية المتحدة
508,291,752	223,481,478	الولايات المتحدة الأمريكية
446,917,763	924,301,349	الصين الشعبية
421,195,965	1,257,597,464	المملكة العربية السعودية
410,383,577	120,127,423	ألمانيا
353,477,556	279,288,471	اليابان
241,488,253	143,661,514	إيطاليا
220,367,839	733,358,931	الهند
219,693,969	79,146,081	هولندا
209,199,092	269,827,322	كوريا الجنوبية
3,881,428,270	13,852,505,780	المجموع







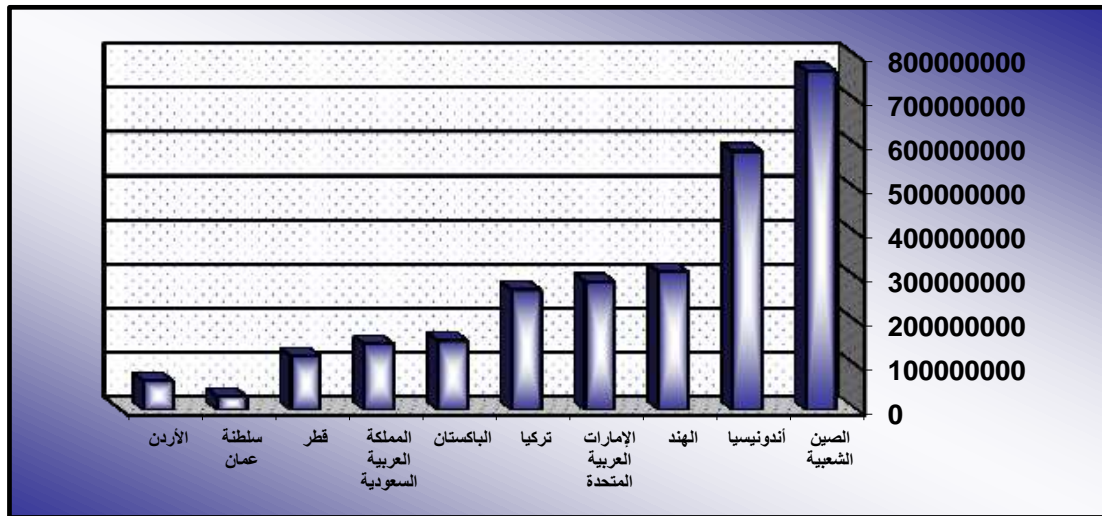
## الإدارة العامة للجمارك



### مكتب التدقيق العام والإحصاء والحفظ

#### كشف إحصائي لصادرات دولة الكويت لأهم عشر دول العالم خلال عام 2009

الصادرات		الدولة
القيمة	الوزن	
98,995,876	370,917,695	الصين الشعبية
41,039,237	202,835,531	أندونيسيا
119,795,956	707,123,315	الهند
290,913,052	388,009,731	الإمارات العربية المتحدة
49,718,140	259,843,256	تركيا
40,230,512	290,143,178	الباكستان
149,834,461	399,261,379	المملكة العربية السعودية
42,884,050	92,750,697	قطر
31,275,993	169,775,701	سلطنة عمان
66,480,466	71,611,756	الأردن
931,167,743	2,952,272,239	المجموع الكلي



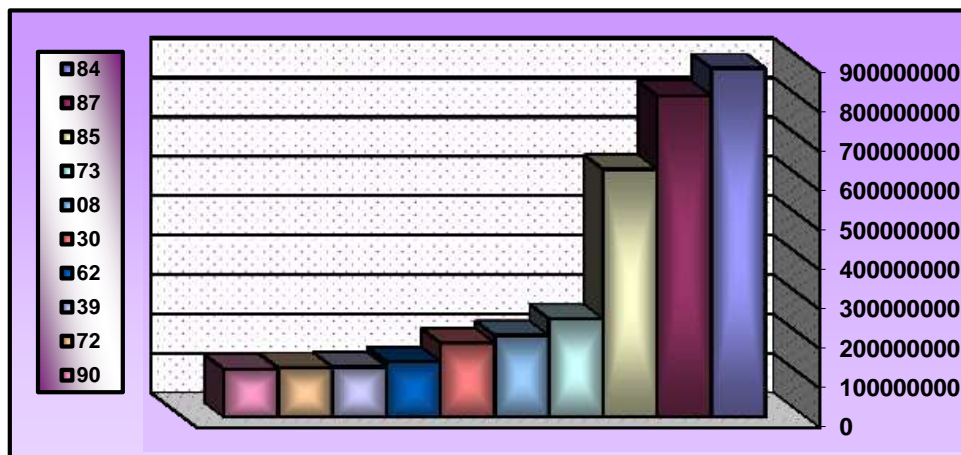


## الإدارة العامة للجمارك



### مكتب التدقيق العام والإحصاء والحفظ كشف إحصائي بواردات دولة الكويت لأهم عشر فصول خلال عام 2009

الرمز المنسق	الوصف	الوزن	القيمة
84	مفاعلات نووية و مراجل و آلات و أجهزة و أدوات آلية ، أجزاءها	230,388,457	885,116,152
87	سيارة و جرارت و دراجات و مركبات و عربات آخر	249,725,517	815,721,707
85	آلات و أجهزة آلية ، معدات كهربائية ، أجزاءها، أجهزة تسجيل	117,402,774	629,312,440
73	مصنوعات من حديد أو صلب (فولاذ)	373,840,179	250,033,080
08	فواكة وأثمار صالحة للأكل،	677,982,795	207,851,724
30	منتجات الصيدلة	8,786,904	188,784,138
62	ألبسة و توابع ألبسة ، من غير المصنرات أو الكوروشية	28,427,241	141,361,563
39	لدائن ومصنوعات	226,158,604	128,197,950
72	الحديد و صلب (فولاذ)	467,266,223	126,667,340
90	أدوات و أجهزة للبصريات أو التصوير الفوتوغرافي أو السينمائي	7,020,113	121,999,457
	المجموع الكلي	2,386,998,807	3,495,045,551





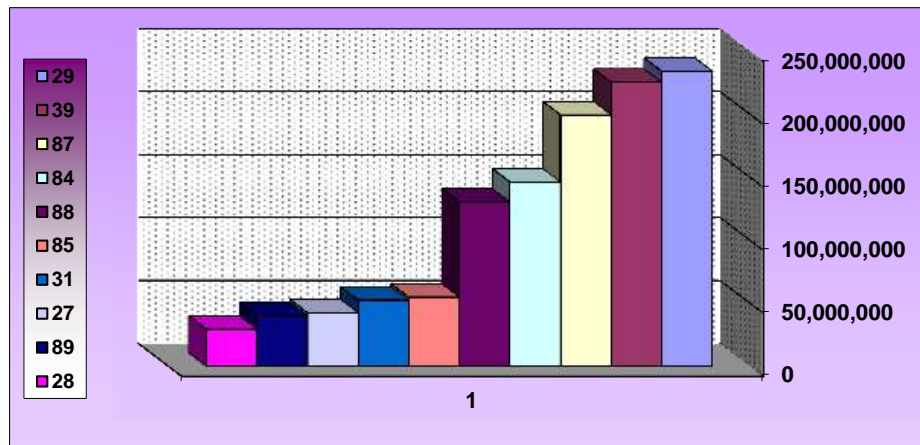
## الإدارة العامة للجمارك



### مكتب التدقيق العام والإحصاء والحفظ

### كشف إحصائي بصادرات دولة الكويت لأهم عشر فصول خلال عام 2009

الرمز المنسق	الوصف	الوزن	القيمة
29	منتجات كيمياوية عضوية	1,138,982,462	234,318,767
39	لدائن ومصنوعات	872,926,110	225,478,586
87	سيارة و جرارت و دراجات و مركبات و عربات أخر ، أجزاؤها و لوازمها	98,995,842	199,628,344
84	مفاعلات نووية و مراجل و آلات و أجهزة و ادوات آلية ، أجزاؤها	36,536,072	146,370,468
88	مركبات جوية و مركبات فضائية ، و أجزاءها	441,647	130,554,814
85	آلات و أجهزة آلية ، معدات كهربائية ، أجزاءها،	16,215,725	54,940,341
31	اسمدة	738,766,167	52,579,079
27	وقود معدني، زيوت معدنية ومنتجات تقطيرها، مواد قارية	556,453,603	42,539,827
89	سفن و قوارب و منشآت عائمة	29,059,702	40,335,241
28	منتجات كيمياوية غير عضوية	68,620,605	29,555,840
	المجموع الكلي	3,556,997,935	1,156,301,307





## الإدارة العامة للجمارك



### مكتب التدقيق العام والإحصاء والحفظ

#### كشف احصائي لواردات دولة الكويت من دول العالم خلال عام 2009

الواردات		الدولة
القيمة	الوزن	
5,680,041	12,491,842	الأرجنتين
72,041,416	162,237,090	البرازيل
10	1	البوسنة و الهرسك
11,071,170	3,207,843	الدنمارك
21,338	14,117	السلفادور
2,631,514	1,417,342	المكسيك
2,777,831	2,257,955	النرويج
6,073,215	467,220	النمسا
52,556,782	99,932,564	أسبانيا
410,383,577	120,127,423	ألمانيا
860,959	1,690,207	أوروغواي
11,286,197	79,459,999	أوكرانيا
20,408,304	3,176,480	أيرلندا
3,770	706	أيسلندا
87,649	242,205	براغواي
179,968,056	162,753,442	بلجيكا
706,297	460,354	بلغاريا
654	22	بوليفيا
97,703	73,339	ترينيداد و توباغو
3,824,815	25,697,652	تشيلي
296	44	جامايكا
5	1	جزر كايمان
1,377,547	302,834	جمهورية التشيك
115	5	دومينيكا
11,281,892	37,050,670	روسيا الاتحادية
6,160,944	20,648,966	رومانيا
24,030	11,195	سلوفاكيا
52,240,597	754,204	سويسرا
65,358	21,987	غرينادا
1,489,098	655,698	غواتيمالا



## الإدارة العامة للجمارك



### مكتب التدقيق العام والإحصاء والحفظ

#### كشف احصائي لواردات دولة الكويت من دول العالم خلال عام 2009

الواردات		الدولة
القيمة	الوزن	
6	11	غويانا
60,015	1,049	فانواتو
138,477,086	31,352,114	فرنسا
119,046	162,908	فنزويلا
15,600	35,339	كوبا
19,298	41,571	كوستاريكا
507,162	608,954	كولومبيا
12,103,715	182,315	لوكسمبرغ
302	41	مقدونيا
1,258	60	نيكاراجوا
5,477,419	215,484	هنغاريا - المجر
30,212	577,189	هوندوراس
73,173	20,220	يوغوسلافيا - صربيا و الجبل الأسود
25,759,182	100,576,537	الأردن
850,412,504	9,821,715,747	الإمارات العربية المتحدة
29,487,433	163,938,011	الباكستان
86,311,732	50,363,571	البحرين
3,332,937	5,733,929	البرتغال
2,252,454	837,041	الجزائر
35,322,430	100,272,621	الجمهورية العربية السورية
1,627	3,103	السنغال
651,036	1,334,297	السودان
22,832,762	12,466,292	السويد
2,013,147	15,557,154	الصومال
446,917,763	924,301,349	الصين الشعبية
41,098,426	554,131,638	الصين الوطنية - تايوان
68,672	30,276	العراق
24,350,924	98,982,075	الفلبين
92,370	344,489	الكاميرون
6,409	213	الكنغو - برازافيل



## الإدارة العامة للجمارك



### مكتب التدقيق العام والإحصاء والحفظ

#### كشف احصائي لواردات دولة الكويت من دول العالم خلال عام 2009

الواردات		الدولة
القيمة	الوزن	
84,795,616	259,947,897	الكويت
4,329,021	2,781,737	المغرب
421,195,965	1,257,597,464	المملكة العربية السعودية
168,417,850	53,061,742	المملكة المتحدة
5	1	النيجر
220,367,839	733,358,931	الهند
508,291,752	223,481,478	الولايات المتحدة الأمريكية
353,477,556	279,288,471	اليابان
802,933	1,796,961	اليمن
3,627,653	3,893,483	اليونان
88,625	92,127	أثيوبيا
347	83	أذربيجان
14	1	أريتيريا
110,349,080	190,808,855	أستراليا
385	3	أستونيا
1,127	172	أفغانستان
5,901	3,800	أندورا
31,830,462	60,212,617	أندونيسيا
19,190	191	أنغولا
260	71	أوغندا
471,294	231,244	إكوادور
34,460,803	560,684,637	إيران
241,488,253	143,661,514	إيطاليا
6,340	14,000	بروناي دار السلام
2,483,247	2,845,655	بنغلادش
9	1	بنما
11,642	77,473	بنين
45,378	185,677	بوتان
7,363,749	5,363,041	بولندا
561,439	1,202,163	بيرو



## الإدارة العامة للجمارك



### مكتب التدقيق العام والإحصاء والحفظ

#### كشف احصائي لواردات دولة الكويت من دول العالم خلال عام 2009

الواردات		الدولة
القيمة	الوزن	
27,378	111,185	بيليز
94,797,384	200,672,006	تايلاند
66,422,984	143,053,874	تركيا
698	5	تشاد
8,733,695	5,656,237	تنزانيا
14	16	توغو
1,370,327	1,808,193	تونس
41	22	جزر البهاما
224	131	جزر المالديف
888	9	جزر سولومون
722	78	جزر فيجي
150,744	9,661	جزيرة ري يونيون
1,668	346	جزيرة نورفولك
16,024	1,078	جمهورية الدومينيكان
49,372	90,493	جمهورية الكونغو الديمقراطية - زائير
10	1	جمهورية غينيا
17	2	جمهورية لاو - لاوس
46,216,614	92,213,609	جمهورية لبنان
14,445,837	51,337,432	جنوب أفريقيا
6,331	21,428	جورجيا
157,714	251,810	جيبوتي
4,657	43	زامبيا
4,228	2,035	زمبابوي
135,181	185,170	ساحل العاج
4,113	128	سانت فنست و غرنادين
17,452,978	30,778,422	سلطنة عمان
6,077,960	14,202,283	سلوفينيا
68,310,700	62,988,238	سنغافورة
5,172,325	6,574,105	سيرلانكا - سيلان
20	10	سييراليون



## الإدارة العامة للجمارك



### مكتب التدقيق العام والإحصاء والحفظ

#### كشف احصائي لواردات دولة الكويت من دول العالم خلال عام 2009

الواردات		الدولة
القيمة	الوزن	
197,282	475,679	غابون
958	3,000	غامبيا
32,780	59,297	غانا
25,308	15,842	غينيا بيساو
125,798	801,796	فلسطين - غزة
8,208,459	7,901,284	فنلندا
5,320,102	7,441,188	فيتنام
4,423,166	2,186,149	قبرص
18,705,347	24,105,273	قطر
642,902	2,834,462	كرواتيا
18	2	كمبوديا
22,519,188	22,082,449	كندا
209,199,092	269,827,322	كوريا الجنوبية
7,659	23,200	كوريا الشمالية
14,269	136	كيب فيردي
1,168,577	11,540,656	كينيا
292,993	4,517,204	لاتيفيا
12,165	16,656	ليبيا
23,417	94,117	ليتوانيا
28,265	3,338	ماكاو - منطقة إدارية خاصة تابعة للصين
748,829	693,686	مالطة
3,703	222	مالي
42,547,400	80,619,229	ماليزيا
23,488	21,061	مدغشقر
63,472,980	175,111,185	مصر
13	2	منغوليا
9,284	42,179	موريشيوس
42,018	190,347	موزمبيق
1,261,636	4,835,711	ميانمار - بورما
1,951	20,703	ناميبيا





## الإدارة العامة للجمارك



### مكتب التدقيق العام والإحصاء والحفظ

#### كشف احصائي لواردات دولة الكويت من دول العالم خلال عام 2009

الواردات		الدولة
القيمة	الوزن	
6,267	25,104	نيبال
79,112	340,282	نيجيريا
10,502,698	16,585,169	نيوزيلاندا
219,693,969	79,146,081	هولندا
46,978,041	23,624,015	هونج كونج - منطقة إدارية خاصة تابعة للصين
5,761,290,997	17,744,672,571	المجموع الكلي



## الإدارة العامة للجمارك



### مكتب التدقيق العام والإحصاء والحفظ

### كشف إحصائي لصادرات دولة الكويت إلى دول العالم خلال عام 2009

الصادرات		الدولة
القيمة	الوزن	
7,844	19,757	الأرجنتين
361,691	1,247,826	البرازيل
27,144	35,852	البوسنة و الهرسك
132,374	1,674,131	الدنمارك
1,057,034	52,198	المكسيك
291,159	3,837	النرويج
38,180	65,861	النمسا
8,012,061	32,431,678	أستراليا
24,389	43,846	ألبانيا
36,678,328	679,969	ألمانيا
278,166	316,672	أوكرانيا
5,784	12,079	أيرلندا
7,328	71	أيسلندا
140	135	بلارس - روسيا البيضاء
5,004,847	23,055,723	بلجيكا
81,035	164,662	بلغاريا
2,627	1,528	ترينيداد و توباغو
4,380	29,970	تشيلي
14,524	130	جامايكا
64,497	28,487	جمهورية التشيك
461,750	172,969	روسيا الاتحادية
101,225	278,681	رومانيا
2,155	5,033	سلوفاكيا
3,993,069	267,754	سويسرا
31,973,831	374,308	فرنسا
5,799	245	فنزويلا
2,000	24	كوبا
25,619	5,673	كولومبيا
13,900	2,404	لوكسمبرغ
1,078	1,852	مقدونيا



## الإدارة العامة للجمارك



### مكتب التدقيق العام والإحصاء والحفظ

### كشف إحصائي لصادرات دولة الكويت إلى دول العالم خلال عام 2009

الصادرات		الدولة
القيمة	الوزن	
14,724	246	هايتي
47,287	7,361	هنغاريا - المجر
3,020	4,257	يوغوسلافيا - صربيا و الجبل الأسود
66,480,466	71,611,756	الأردن
290,913,052	338,009,731	الإمارات العربية المتحدة
40,230,512	290,143,178	الباكستان
56,583,905	394,236,399	البحرين
192,616	694,737	البرتغال
1,963,611	7,119,420	الجزائر
26,321,757	84,096,617	الجمهورية العربية السورية
175,211	544,673	السنغال
4,268,082	14,189,831	السودان
334,788	146,931	السويد
84,941	99,074	الصومال
98,995,876	370,917,695	الصين الشعبية
1,106,256	4,461,429	الصين الوطنية - تايوان
39,927,985	19,567,389	العراق
3,888,476	16,351,890	الفلبين
173,380	719,986	الكاميرون
121,364	510,653	الكنغو - برازافيل
3,328,265	1,305,300	الكويت
7,358,084	11,458,739	المغرب
149,834,461	399,261,379	المملكة العربية السعودية
20,457,560	926,953	المملكة المتحدة
742,931	88	المنطقة الحرة في البحرين
3,388	7,430	النيجر
119,795,956	707,123,315	الهند
53,970,334	250,382,632	الولايات المتحدة الأمريكية
4,816,013	7,885,065	اليابان
1,833,476	4,538,522	اليمن



## الإدارة العامة للجمارك



### مكتب التدقيق العام والإحصاء والحفظ

### كشف إحصائي لصادرات دولة الكويت إلى دول العالم خلال عام 2009

الصادرات		الدولة
القيمة	الوزن	
83,665	94,225	اليونان
366,902	802,533	أثيوبيا
927,293	248,387	أذربيجان
126,962	236,421	أريتيريا
7,558,375	90,794,883	أستراليا
1,741,095	1,687,685	أفغانستان
41,039,237	202,835,531	أندونيسيا
173,649	70,216	أنغولا
100	160	أوزبكستان
37,849	15,629	أوغندا
50	100	إكوادور
27,194,753	25,625,075	إيران
9,332,795	35,120,733	إيطاليا
7,410	7,705	بروناي دار السلام
2,213,523	8,451,135	بنغلادش
6,900	12,706	بنما
19,605	49,001	بنين
278,675	35,430	بوتان
1,870	12,739	بوركينافاسو - فولتا العليا
1,435	621	بورندي
89,750	47,845	بولندا
4,000	3,200	بيرو
15,223,054	157,508,737	تايلاند
21,658	13,910	تركمانستان
49,718,140	259,843,256	تركيا
40,616	18,870	تشاد
930,983	3,174,350	تنزانيا
147,540	602,049	توغو
2,547,340	3,730,382	تونس
200	300	جزر البهاما



## الإدارة العامة للجمارك



### مكتب التدقيق العام والإحصاء والحفظ

### كشف إحصائي لصادرات دولة الكويت إلى دول العالم خلال عام 2009

الصادرات		الدولة
القيمة	الوزن	
75,624	59,220	جزر القمر
80	118	جزر سيشل
1,600	1,228	جزر فيجي
202	148	جمهورية الدومينيكان
1,677,416	77,766	جمهورية غينيا
11,880	49,500	جمهورية لاو - لاوس
13,403,364	35,106,285	جمهورية لبنان
13,745,351	58,165,407	جنوب أفريقيا
86,550	194,050	جورجيا
640,983	1,739,221	جيبوتي
49,900	19,000	رواندا
250	662	زامبيا
1,870	2,632	زمبابوي
1,230,875	5,027,917	ساحل العاج
31,275,993	169,775,701	سلطنة عمان
205	159	سلوفينيا
12,576,162	7,092,360	سنغافورة
4,795,671	20,922,519	سيرلانكا - سيلان
17,500	48,050	سييراليون
245,992	19,913	طاجكستان
4,565	2,150	غابون
20,540	75,500	غامبيا
674,183	2,391,459	غانا
156,838	101,029	غينيا بيساو
476,513	123,306	فنلندا
5,260,046	16,377,309	فيتنام
1,433,062	5,087,619	قبرص
42,884,050	92,750,697	قطر
9,167	43,575	كازاخستان
295,144	1,144,016	كرواتيا



## الإدارة العامة للجمارك



### مكتب التدقيق العام والإحصاء والحفظ

### كشف إحصائي لصادرات دولة الكويت إلى دول العالم خلال عام 2009

الصادرات		الدولة
القيمة	الوزن	
445,105	135,406	كندا
3,360,836	3,547,053	كوريا الجنوبية
984,514	3,788,016	كينيا
1,847,100	1,934,393	ليبيا
10,904	36,077	مالطة
5,020	4,231	مالي
10,212,128	42,054,546	ماليزيا
28,518	9,719	متعدد
19,910	12,910	مدغشقر
27,422,497	73,029,192	مصر
14,280	8,173	منغوليا
312,082	405,848	موريتانيا
100,548	283,999	موريشيوس
8,040	33,500	موزمبيق
98,446	445,500	مينا مار - بورما
506,461	222,840	ناميبيا
274,054	1,109,749	نيبال
274,500	218,220	نيجيريا
36,948	42,495	نيوزيلاندا
16,079,803	844,788	هولندا
23,633,267	87,427,754	هونج كونج - منطقة إدارية خاصة تابعة للصين
1,459,203,696	4,480,332,770	المجموع الكلي



## الإدارة العامة للجمارك



## مكتب التدقيق العام والإحصاء والحفظ

## كشف إحصائي بواردات دولة الكويت حسب الفصول خلال عام 2009

الواردات		الوصف	الرمز المنسق
القيمة	الوزن		
38,920,064	66,298,746	حيوانات حية	01
82,191,187	119,273,390	لحوم واحشاء وأطراف صالحة للأكل	02
15,211,403	17,159,239	اسماك وقشريات ، رخويات وغيرها	03
73,415,172	89,083,949	ألبان ومنتجات صناعة الألبان	04
56,781	138,125	منتجات آخر من أصل حيواني، غير مذكورة	05
3,405,440	3,401,772	أشجار ونباتات آخر حية، بصلات وبصيلات	06
77,796,908	246,472,232	خضر ونباتات وجذور ودرنات صالحة للأكل	07
206,376,238	677,013,603	فواكة وأثمار صالحة للأكل،	08
23,140,185	20,943,542	بن وشاي ومته وبهارات وتوابل	09
114,329,266	306,470,228	حبوب	10
11,348,078	143,487,752	منتجات مطاحن، شعير ناشط (مالت)	11
9,050,724	75,645,889	حبوب وبيذور وأثمار زيتية ،	12
883,262	1,081,353	صمغ اللك ، صموغ وراتنجات وغيرها من عصارات	13
195,288	670,404	مواد ظفر نباتية، منتجات اخر من أصل نباتي	14
31,845,751	67,187,391	شحوم ودهون وزيوت حيوانية أو نباتية	15
11,342,960	10,021,853	محضرات لحوم وأسماك أو قشريات	16
27,497,380	132,240,878	سكر ومصنوعات سكرية	17
28,939,643	17,473,509	كاكاو ومحضراته	18
55,122,940	42,964,139	محضرات أساسها الحبوب أو الدقيق أو النشاء	19
51,806,826	155,295,784	محضرات خضر، فواكة وأثمار	20
42,008,487	33,397,319	محضرات غذائية متنوعة	21
25,004,179	186,961,240	مشروبات، سوائل كحولية وخل	22
11,903,003	83,683,324	بقايا ونفايات وصناعات الأغذية، أغذية محضرة	23
34,909,743	6,230,849	تبغ وأبدال تبغ مصنعة	24
86,508,261	11,338,435,788	ملح كيريت أترية واحجار جص كلس وأسمنت	25
1,294,414	9,529,659	خامات معادن، خبث ورماد	26
29,227,670	58,386,836	وقود معدني، زيوت معدنية ومنتجات تقطيرها،	27
19,430,267	97,665,948	منتجات كيميائية غير عضوية ، مركبات عضوية	28
57,401,930	112,888,211	منتجات كيميائية عضوية	29
188,781,361	8,786,620	منتجات الصيدلة	30
1,762,346	10,577,858	اسمدة	31
29,135,770	42,755,657	خلاصات للصبغة والصبغة ، مواد دابغة ومشتقاتها	32
93,540,145	27,421,526	زيوت عطرية ومستخلصات مواد راتنجية (ريزنيويد)،	33



## الإدارة العامة للجمارك



### مكتب التدقيق العام والإحصاء والحفظ

#### كشف احصائي بواردات دولة الكويت حسب الفصول خلال عام 2009

الواردات		الوصف	الرمز المنسق
القيمة	الوزن		
46,189,716	70,032,503	صابون ، عوامل سطح عضوية (غواسل عضوية)،	34
4,252,188	16,293,632	مواد زلالية ، منتجات اساسها النشاء المعدل،	35
1,872,116	538,148	بارود ومتفجرات ، منتجات نارية فنية ، ثقاب	36
6,250,672	2,849,549	منتجات تصوير فوتوغرافي او سينمائي	37
54,297,500	76,175,656	منتجات كيمياوية متنوعة	38
128,110,648	226,080,304	لدائن ومصنوعات	39
61,710,024	47,693,701	مطاط ومصنوعاته	40
527,517	76,118	صلال جلود خام (عدا جلود الفراء) وجلود مذبوغة	41
29,321,095	10,921,963	مصنوعات من جلد ، اصناف عدة الحيوانات والسراجة	42
238,859	106,134	جلود بفراء طبيعية ، فراء مقلدة (اصطناعية)	43
43,460,613	227,231,175	خشب و مصنوعاته ، فحم خشبي	44
285,325	207,887	فلين ومصنوعاته	45
705,155	739,147	مصنوعات من القش او الحلفاء او غيرها	46
4,283,532	18,437,642	عجانن خشب او مواد ليفية سليولوزية اخر	47
98,972,613	245,063,312	ورق وورق مقوى (كرتون)،مصنوعات	48
16,562,699	5,810,191	كتب ، صحف ، صور وغيرها من منتجات الطباعة	49
3,532,533	2,232,449	حرير طبيعي	50
2,219,012	153,239	صوف ، وبر حيوان ناعم أو خشن	51
3,879,417	2,883,584	قطن	52
262,015	426,038	الياف نسيجية نباتية اخر ، خيوط من ورق	53
17,526,767	10,088,514	شعيرات تركيبية او اصطناعية	54
12,946,969	8,095,075	الياف تركيبية او اصطناعية غير مستمرة	55
3,090,248	2,720,716	حشو ، لباد ولا منسوجات ،خيوط خاصة ،	56
13,497,928	15,050,044	سجاد واغطية ارضيات اخر من مواد نسيجية	57
5,502,181	4,172,528	اقمشة منسوجة خاصة ، اقمشة ذات خمل "اوبار"	58
2,315,117	2,140,857	نسج مشربة أو مطلية أو مغطاة أو منضدة ،	59
2,546,735	1,489,242	اقمشة مصنرة أو كوروشية	60
204,917,981	46,326,687	البسة و توابع البسة ، من غير المصنرات	62
17,326,117	14,373,609	اصناف اخر جاهزة من مواد نسيجية	63
40,495,467	10,353,098	أحذية و طماقات و ما يمثلها ، أجزاء هذه الاصناف	64
3,528,020	1,027,052	أغطية رأس و أجزائها	65
550,050	757,320	مظلات مطر و مظلات شمس ، عصي بمقاعد،	66
1,471,566	936,035	ريش وزغب محضران و اصناف منها،	67





## الإدارة العامة للجمارك



### مكتب التدقيق العام والإحصاء والحفظ

#### كشف إحصائي بواردات دولة الكويت حسب الفصول خلال عام 2009

الواردات		الوصف	الرمز المنسق
القيمة	الوزن		
38,171,525	277,971,958	مصنوعات من حجر أو جص أو أسمنت	68
39,006,639	359,676,824	مصنوعات من خزف	69
29,514,811	76,110,636	زجاج و مصنوعاته	70
102,473,761	1,669,315	لؤلؤ طبيعي أو مستنبت ، أحجار كريمة معادن ثمينة	71
126,673,237	525,127,360	الحديد و صلب (فولاذ)	72
249,907,100	373,753,757	مصنوعات من حديد أو صلب (فولاذ)	73
39,919,057	23,262,125	نحاس و مصنوعاته	74
2,452,750	1,405,919	نيكل و مصنوعاته	75
66,478,508	65,722,098	ألومنيوم و مصنوعاته	76
273,612	341,382	رصاص و مصنوعاته	78
1,627,010	1,673,389	زنك (توتياء) و مصنوعاته	79
246,632	207,381	قصدير و مصنوعاته	80
1,124,634	440,480	معادن عادية أخر، خلانط خزفية معدنية (سيرميت) ،	81
18,397,650	5,305,176	عدد و أدوات قاطعة و أدوات ماندة و ملاعق و شوك،	82
16,707,141	12,546,926	أصناف متنوعة من معادن عادية	83
884,113,963	229,776,381	مفاعلات نووية و مراجل و آلات و أجهزة	84
628,507,084	117,276,878	آلات و أجهزة آلية ، معدات كهربائية ،	85
970,973	964,103	قاطرات و عربات و معدات للسكك الحديدية،	86
815,270,463	249,231,406	سيارة و جرارات و دراجات و مركبات و عربات أخر	87
39,483,120	278,110	مركبات جوية و مركبات فضائية ، و أجزاءها	88
7,805,380	6,709,418	سفن و قوارب و منشآت عائمة	89
121,836,096	7,003,590	أدوات و أجهزة للبصريات أو التصوير الفوتوغرافي	90
31,915,798	876,023	أصناف صناعة الساعات و أجزاءها	91
1,167,236	258,210	أدوات موسيقية ، أجزاءها و لوازمه	92
16,066,561	3,577,456	أسلحة و ذخائر ، أجزاءها و لوازمها	93
113,639,828	96,422,888	أثاث ، أثاث للطب و الجراحة	94
28,914,922	15,015,906	لعب أطفال و ألعاب مجتمعات	95
12,318,142	5,750,044	مصنوعات متنوعة	96
1,460,563	988,885	تحف فنية ، قطع للمجموعات و قطع أثرية	97
8,415,334	4,800,785	سلع ذات إحكام خاصة	98
5,761,290,997	17,744,672,571	المجموع الكلي	



الإدارة العامة للجمارك  
مكتب التدقيق العام والإحصاء والحفظ  
كشف إحصائي بصادرات دولة الكويت حسب الفصول خلال عام 2009

الصادرات		الوصف	الرمز المنسق
القيمة	الوزن		
2,625,631	2,786,983	حيوانات حية	01
1,736,673	4,030,635	لحوم واحشاء وأطراف صالحة للاكل	02
999,113	3,046,370	أسماك وقشريات ، رخويات وغيرها من اللاقريات المائية .	03
8,872,305	17,117,844	ألبان ومنتجات صناعة الالبان،بيض طيور، عسل طبيعي	04
298,777	523,083	منتجات آخر من أصل حيواني، غير مذكورة ولا داخله في مكان اخر	05
1,767,069	5,695,999	أشجار ونباتات أخر حية،بصلات وبصيلات وجذور وما شابهها،	06
867,551	3,145,634	خضر ونباتات وجذور ودرنات صالحة للأكل	07
2,621,958	11,111,569	فواكة وأثمار صالحة للأكل، قشور حمضيات وقشور بطيخ أو شمام	08
362,314	964,556	بن وشاي ومته وبهارات وتوابل	09
1,266,211	3,526,799	حبوب	10
2,006,412	9,358,411	منتجات مطاحن،شعير ناشط (مالت)،نشاء حبوب أو جذور	11
397,668	1,914,187	حبوب وبذور وأثمار زيتية ،حبوب وبذور وأثمار منوعة،	12
2,350,044	2,230,080	صمغ اللك ،صمغ وراتنج وغيرها من عصارات	13
339,029	9,442	مواد ظفر نباتية، منتجات اخر من أصل نباتي	14
2,045,506	8,038,004	شحوم ودهون وزيت حيوانية أو نباتية ومنتجات تفككها،	15
426,616	220,774	محضرات لحوم وأسماك أو قشريات أو لا فقريات مائية أخر	16
1,192,177	2,235,521	سكر ومصنوعات سكرية	17
192,784	295,699	كاكاو ومحضراته	18
9,145,595	31,364,290	محضرات أساسها الحبوب أو الدقيق أو النشاء أو الحليب،فطائر	19
10,821,417	36,444,639	محضرات خضر،فواكة وأثمار أو محضرات من أجزاء أخرى	20
3,971,534	3,462,759	محضرات غذائية منوعة	21
8,943,052	36,140,963	مشروبات،سوائل كحولية وخل	22
147,126	429,160	بقايا ونفايات وصناعات الأغذية،أغذية محضرة للحيوانات	23
92,395	44,587	تبغ وأبدال تبغ مصنعة	24
14,708,141	29,475,775	ملح كبريت أترية واحجار جص كلس وأسمنت	25
2,238,705	10,487,900	خامات معادن،خبث ورماد	26
42,539,827	556,453,603	وقود معدني، زيوت معدنية ومنتجات تقطيرها،مواد قارية	27
29,555,840	68,620,605	منتجات كيميائية غير عضوية ،مركبات عضوية	28
234,318,767	1,138,982,462	منتجات كيميائية عضوية	29
914,967	614,880	منتجات الصيدلة	30
52,579,079	738,766,167	اسمدة	31
919,081	2,472,938	خلاصات للدباغة والصبغة ، مواد دابغة ومشتقاتها،	32
4,705,248	11,720,947	زيوت عطرية ومستخلصات مواد راتنجية (ريزنيويد)،	33



الإدارة العامة للجمارك  
مكتب التدقيق العام والإحصاء والحفظ

كشف احصائي بصادرات دولة الكويت حسب الفصول خلال عام 2009

الصادرات		الوصف	الرمز المنسق
القيمة	الوزن		
732,397	2,372,258	صابون ، عوامل سطح عضوية (غواسل عضوية)،	34
88,339	118,577	مواد زلالية ، منتجات اساسها النشاء المعدل،غراء،انزيمات	35
31,149	54,566	بارود ومتفجرات ، منتجات نارية فنية ، ثقاب ،	36
3,871,898	26,379,222	منتجات تصوير فوتوغرافي او سينمائي	37
2,770,712	6,766,537	منتجات كيمياوية متنوعة	38
225,478,586	872,926,110	لدائن ومصنوعات	39
2,859,925	3,842,901	مطاط ومصنوعاته	40
549,580	5,478,820	صلال جلود خام (عدا جلود الفراء) وجلود مدبوغة	41
1,156,868	694,503	مصنوعات من جلد ، اصناف عدة الحيوانات والسراجه	42
10	100	جلود بفراء طبيعية ، فراء مقلدة (اصطناعية)،مصنوعاتها	43
2,606,955	5,991,596	خشب و مصنوعاته ، فحم خشبي	44
30,843	30,473	فلين ومصنوعاته	45
18,097	14,179	مصنوعات من القش او الحلفاء او غيرها من مواد الضفر،	46
2,650,958	45,623,498	عجان خشب او مواد ليفية سليولوزية اخر ،	47
8,839,793	36,716,361	ورق وورق مقوى (كرتون)،مصنوعات من عجينة السليلوز	48
2,951,938	911,948	كتب ، صحف ، صور وغيرها من منتجات الطباعة والنشر ،	49
14,239	12,804	حرير طبيعي	50
28,156	433,540	صوف ، وبر حيوان ناعم أو خشن ،	51
105,837	56,732	قطن	52
693	5,203	الياف نسيجية نباتية اخر ، خيوط من ورق واقمشة منسوجة منها	53
23,077	37,299	شعيرات تركيبية او اصطناعية	54
73,096	141,245	الياف تركيبية او اصطناعية غير مستمرة	55
27,245	94,932	حشو ، لباد ولا منسوجات ،خيوط خاصة ،	56
969,332	1,280,237	سجاد واغطية ارضيات اخر من مواد نسيجية	57
1,082,573	705,702	اقمشة منسوجة خاصة ، اقمشة ذات خمل "اوبار"	58
68,614	62,614	نسيج مشربة أو مطلية أو مغطاة أو منضدة ،	59
23,036	13,212	اقمشة مصنرة أو كوروشية	60
5,230,461	2,059,768	البسة و توابع البسة ، من غير المصنرات أو الكوروشية	62
6,909,626	22,907,851	اصناف اخر جاهزة من مواد نسيجية ، مجموعات (اطقم) ،	63
996,198	243,169	أحذية و طماقات و ما يمثلها ، أجزاء هذه الأصناف	64
163,650	92,709	أغطية رأس و أجزاءها	65
7,022	10,688	مظلات مطر و مظلات شمس ،	66
48,819	14,278	ريش وزغب محضران و أصناف منها، أزهار اصطناعية،	67



الإدارة العامة للجمارك  
مكتب التدقيق العام والإحصاء والحفظ

كشف إحصائي بصادرات دولة الكويت حسب الفصول خلال عام 2009

الصادرات		الوصف	الرمز المنسق
القيمة	الوزن		
3,785,208	61,221,059	مصنوعات من حجر أو جص أو أسمنت أو حرير صخري	68
1,686,423	3,572,621	مصنوعات من خزف	69
25,436,924	72,520,703	زجاج و مصنوعات	70
24,350,924	1,505,695	لؤلؤ طبيعي أو مستنبت ، أحجار كريمة معادن ثمينة ،	71
24,769,797	204,534,322	الحديد و صلب ( فولاذ )	72
22,150,452	42,484,975	مصنوعات من حديد أو صلب ( فولاذ )	73
5,817,745	10,076,526	نحاس و مصنوعات	74
8,913	16,655	نيكل و مصنوعات	75
8,164,506	22,780,318	ألومنيوم و مصنوعات	76
327,621	565,217	رصاص و مصنوعات	78
2,479,971	1,424,017	زنك (توتياء) و مصنوعات	79
3,861	4,593	قصدير و مصنوعات	80
24,608	546,746	معادن عادية أخر، خلاط خزفية معدنية (سيرميت) ، مصنوعات	81
1,412,189	531,421	عدد و أدوات قاطعة و أدوات ماندة و ملاعق و شوكة،	82
775,603	1,065,394	أصناف متنوعة من معادن عادية	83
146,370,468	36,536,072	مفاعلات نووية و مراجل و آلات و أجهزة و أدوات آلية	84
54,940,341	16,215,725	آلات و أجهزة آلية ، معدات كهربائية ، أجزاءها، أجهزة تسجيل	85
1,204,921	1,701,614	قاطرات و عربات و معدات للسكك الحديدية،	86
199,628,344	98,995,842	سيارة و جرارات و دراجات و مركبات و عربات أخر ،	87
130,554,814	441,647	مركبات جوية و مركبات فضائية ، و أجزاءها	88
40,335,241	29,059,702	سفن و قوارب و منشآت عائمة	89
8,711,227	1,627,164	أدوات و أجهزة للبصريات أو التصوير الفوتوغرافي أو السينمائي	90
2,586,844	51,167	أصناف صناعة الساعات و أجزاءها	91
95,945	32,356	أدوات موسيقية ، أجزاءها و لوازمه	92
233,236	87,783	أسلحة و ذخائر ، أجزاءها و لوازمها	93
27,871,530	84,332,071	أثاث ، أثاث للطب و الجراحة ، أصناف أسرة	94
557,379	1,208,070	لعب أطفال و ألعاب مجتمعات و أصناف للتسلية أو للرياضة ،	95
505,394	583,152	مصنوعات متنوعة	96
258,928	65,966	تحف فنية ، قطع للمجموعات و قطع أثرية	97
7,776,005	8,717,280	سلع ذات إكمام خاصة	98
1,459,203,696	4,480,332,770	المجموع الكلي	



الإدارة العامة للجمارك  
مكتب التدقيق العام والإحصاء والحفظ  
الميزان التجاري خلال عام 2009

المؤشر التجاري	قيمة الميزان التجاري	قيمة الصادرات بالدينار الكويتي	قيمة الواردات بالدينار الكويتي
↓	-4,302,087,301	1,459,203,696	5,761,290,997