



الإدارة العامة للجمارك

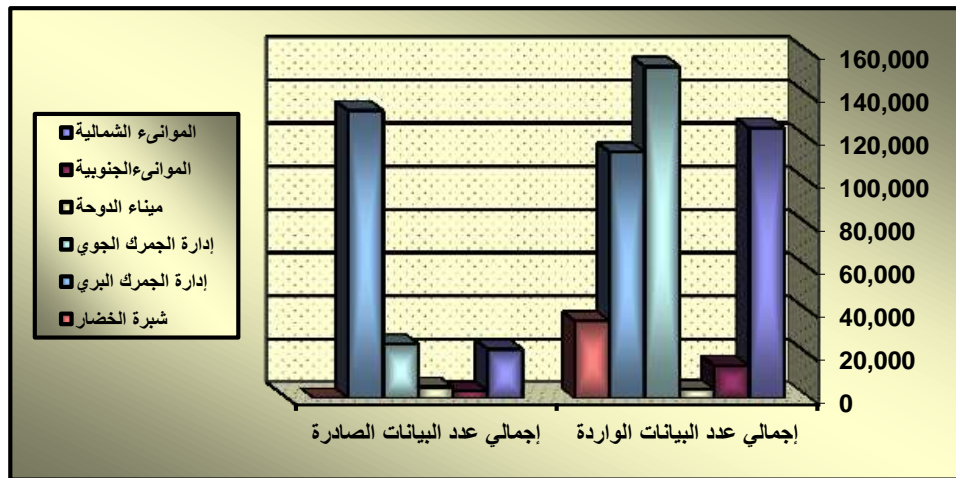


مكتب التدقيق العام والإحصاء والحفظ

إجمالي عدد البيانات (الواردة — الصادرة) لدولة الكويت

خلال عام 2008

إجمالي عدد البيانات الصادرة	إجمالي عدد البيانات الواردة	الإدارة الجمركية
22,690	125,090	الموانئ الشمالية
3,349	15,083	الموانئ الجنوبية
5,149	4,067	ميناء الدوحة
25,125	153,509	إدارة الجمرك الجوي
133,081	113,887	إدارة الجمرك البري
0	35,746	شبرة الخضار
189,394	447,382	إجمالي جميع الإدارات





الإدارة العامة للجمارك

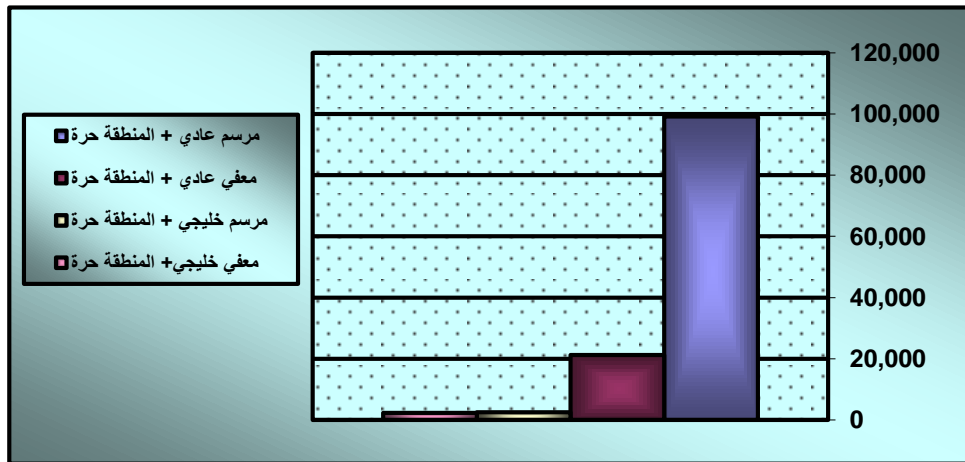


مكتب التدقيق العام والإحصاء والحفظ

تفصيل عدد البيانات الواردة خلال عام 2008

(حسب الإدارات التوثيقية)

عدد البيانات	نوع البيان	الإدارة التوثيقية
99,164	مرسم عادي + المنطقة حرة	الموانئ الشمالية
21,191	معفي عادي + المنطقة حرة	
2,470	مرسم خليجي + المنطقة حرة	
2,265	معفي خليجي + المنطقة حرة	
125,090	إجمالي واردات الموانئ الشمالية	





الإدارة العامة للجمارك

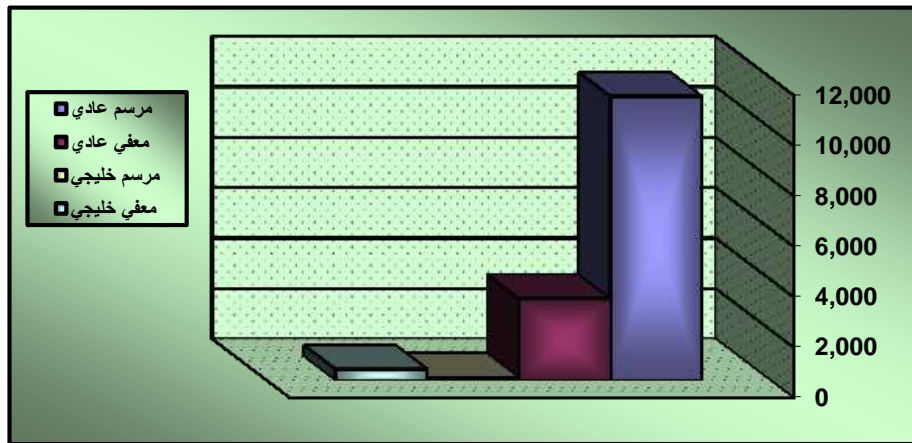


مكتب التدقيق العام والإحصاء والحفظ

تفصيل عدد البيانات الواردة خلال عام 2008

(حسب الإدارات التوثيقية)

عدد البيانات	نوع البيان	الإدارة التوثيقية
11,268	مرسم عادي	الموانئ الجنوبية
3,241	معفي عادي	
127	مرسم خليجي	
447	معفي خليجي	
15,083	إجمالي واردات الموانئ الجنوبية	





الإدارة العامة للجمارك




مكتب التدقيق العام والإحصاء والحفظ

تفصيل عدد البيانات الواردة خلال عام 2008

(حسب الإدارات التوثيقية)

عدد البيانات	نوع البيان	الإدارة التوثيقية
707	مرسم عادي	ميناء الدوحة
3,339	معفي عادي	
2	مرسم خليجي	
19	معفي خليجي	
4,067	إجمالي واردات ميناء الدوحة	





الإدارة العامة للجمارك

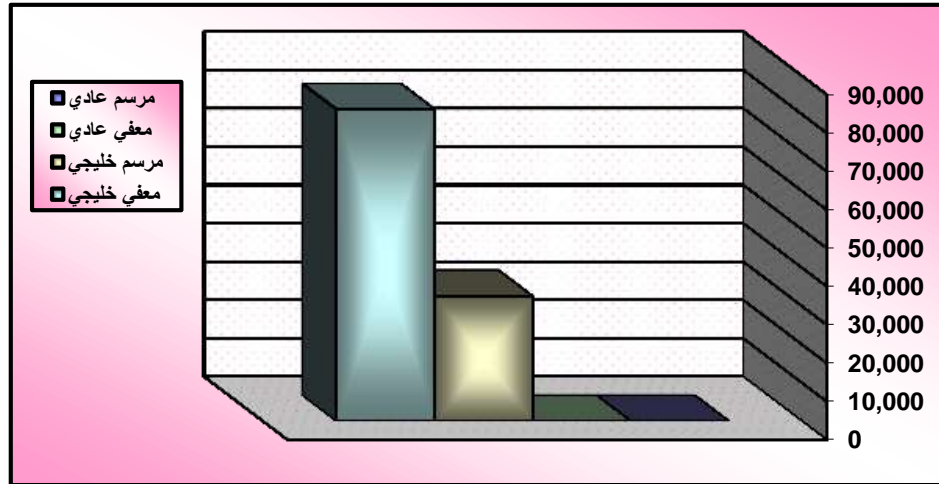


مكتب التدقيق العام والإحصاء والحفظ

تفصيل عدد البيانات الواردة خلال عام 2008

(حسب الإدارات التوثيقية)

عدد البيانات	نوع البيان	الإدارة التوثيقية
0	مرسم عادي	الجمرك البري
0	معفي عادي	
32,577	مرسم خليجي	
81,310	معفي خليجي	
113,887	إجمالي واردات الجمرك البري	





الإدارة العامة للجمارك

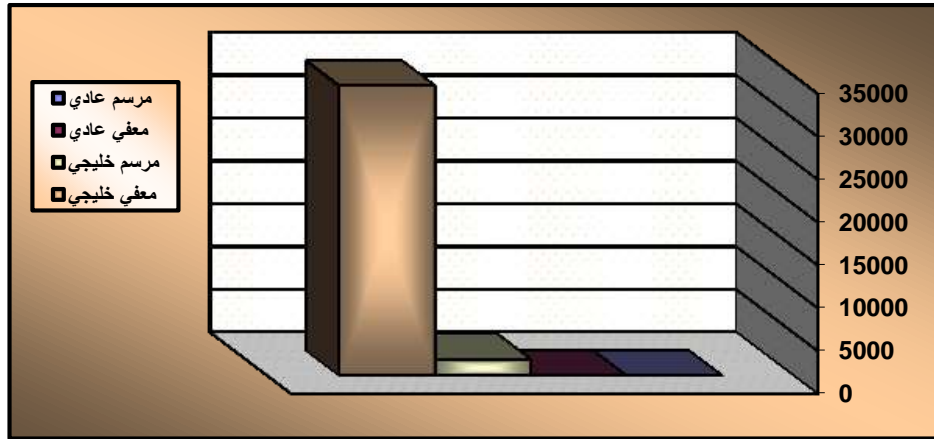


مكتب التدقيق العام والإحصاء والحفظ

تفصيل عدد البيانات الواردة خلال عام 2008

(حسب الإدارات التوثيقية)

عدد البيانات	نوع البيان	الإدارة التوثيقية
0	مرسم عادي	الجمرك البري (شبرة خضار)
0	معفي عادي	
1,916	مرسم خليجي	
33,830	معفي خليجي	
35,746	إجمالي واردات الجمرك البري (شبرة الخضار)	





الإدارة العامة للجمارك




مكتب التدقيق العام والإحصاء والحفظ

تفصيل عدد البيانات الواردة خلال عام 2008

(حسب الإدارات التوثيقية)

عدد البيانات	نوع البيان	الإدارة التوثيقية
85,180	مرسم عادي	الجمرك الجوي
51,546	معفي عادي	
8,679	مرسم خليجي	
8,104	معفي خليجي	
153,509	إجمالي واردات الجمرك الجوي	





الإدارة العامة للجمارك

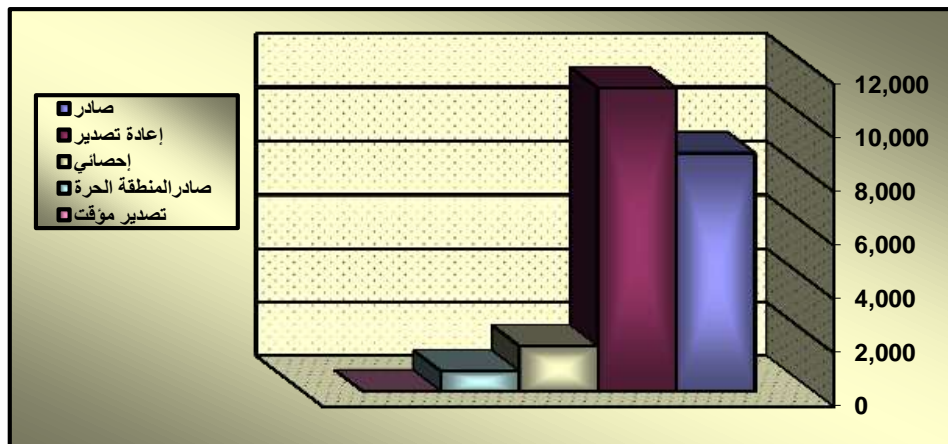


مكتب التدقيق العام والإحصاء والحفظ

تفصيل عدد البيانات الصادرة خلال عام 2008

(حسب الإدارات التوثيقية)

عدد البيانات	نوع البيان	الإدارة التوثيقية
8,881	صادر	الموانئ الشمالية
11,297	إعادة تصدير	
1,705	إحصائي	
772	صادر المنطقة الحرة	
35	تصدير مؤقت	
22,690	إجمالي صادرات الموانئ الشمالية	





الإدارة العامة للجمارك

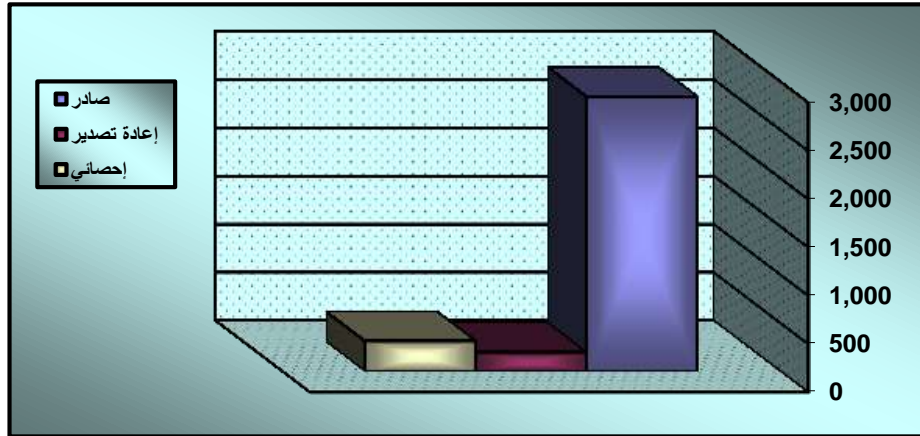


مكتب التدقيق العام والإحصاء والحفظ

تفصيل عدد البيانات الصادرة خلال عام 2008

(حسب الإدارات التوثيقية)

عدد البيانات	نوع البيان	الإدارة التوثيقية
2,843	صادر	الموانئ الجنوبية
195	إعادة تصدير	
309	إحصائي	
3,347	إجمالي صادرات الموانئ الجنوبية	





الإدارة العامة للجمارك

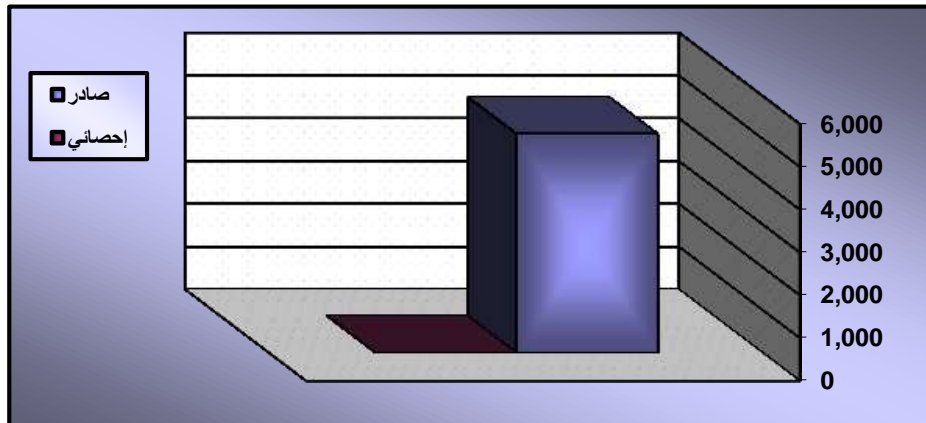


مكتب التدقيق العام والإحصاء والحفظ

تفصيل عدد البيانات الصادرة خلال عام 2008

(حسب الإدارات التوثيقية)

عدد البيانات	نوع البيان	الإدارة التوثيقية
5,128	صادر	ميناء الدوحة
15	إحصائي	
5,143	إجمالي صادرات ميناء الدوحة	





الإدارة العامة للجمارك




مكتب التدقيق العام والإحصاء والحفظ

تفصيل عدد البيانات الصادرة خلال عام 2008

(حسب الإدارات التوثيقية)

عدد البيانات	نوع البيان	الإدارة التوثيقية
13,912	صادر	الجمرك البري
485	إعادة تصدير	
64,210	إحصائي	
86,408	صادر العراق	
3,360	تصدير مؤقت	
168,375	إجمالي صادرات البري	





الإدارة العامة للجمارك

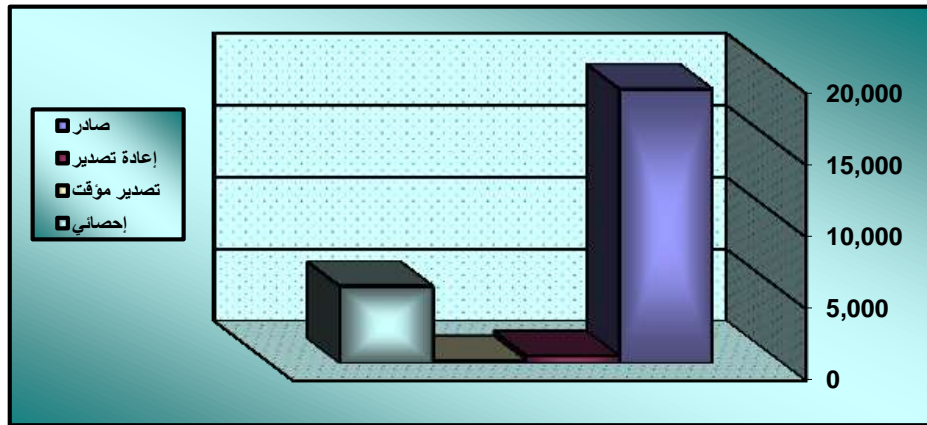


مكتب التدقيق العام والإحصاء والحفظ

تفصيل عدد البيانات الصادرة خلال عام 2008

(حسب الإدارات التوثيقية)

عدد البيانات	نوع البيان	الإدارة التوثيقية
19,065	صادر	الجمرك الجوي
519	إعادة تصدير	
184	تصدير مؤقت	
5,357	إحصائي	
25,125	إجمالي صادرات الجمرك الجوي	





الإدارة العامة للجمارك

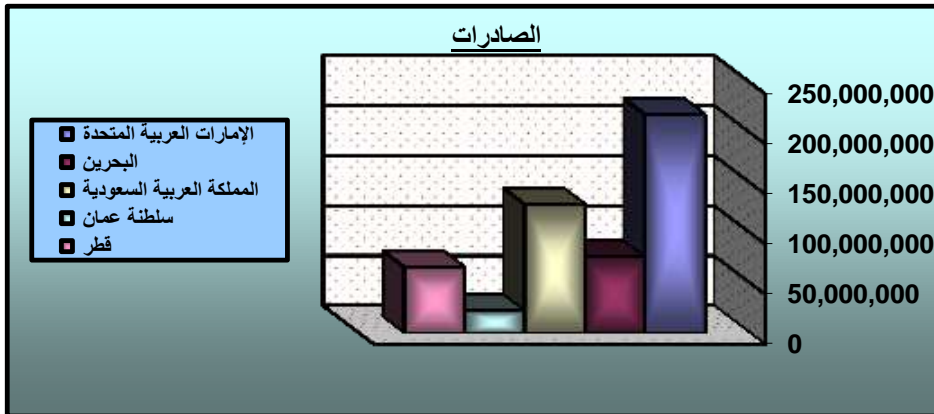
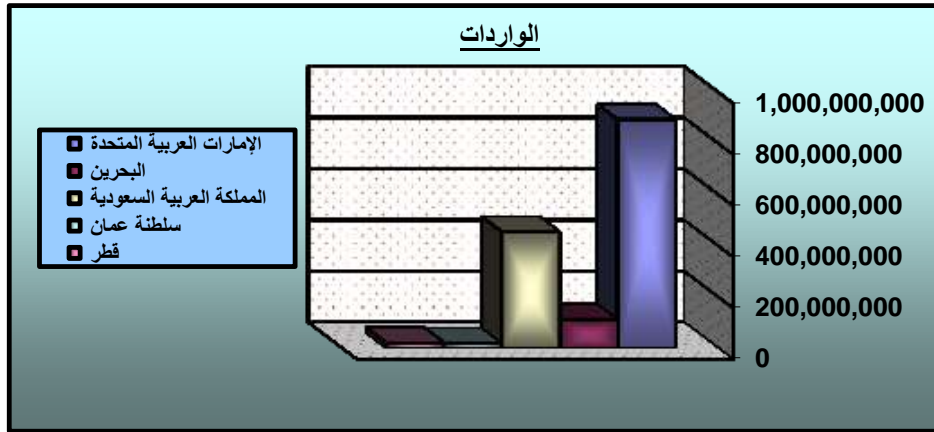


مكتب التدقيق العام والإحصاء والحفظ

كشف إحصائي لواردات - صادرات دولة الكويت من وإلى دول مجلس التعاون الخليجي

خلال عام 2008

الصادرات		الواردات		الدولة
القيمة	الوزن	القيمة	الوزن	
218,213,930	289,430,414	895,093,164	14,274,471,140	الإمارات العربية المتحدة
76,248,219	88,437,856	114,108,591	2,163,929,292	البحرين
128,631,161	463,593,993	455,713,216	1,508,245,112	المملكة العربية السعودية
22,401,963	26,377,150	19,208,867	92,326,551	سلطنة عمان
65,919,356	120,758,171	21,973,970	43,655,999	قطر
511,414,629	988,597,584	1,506,097,808	18,082,628,094	المجموع





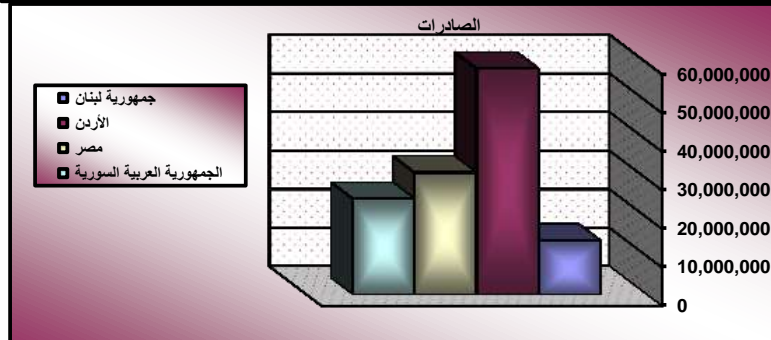
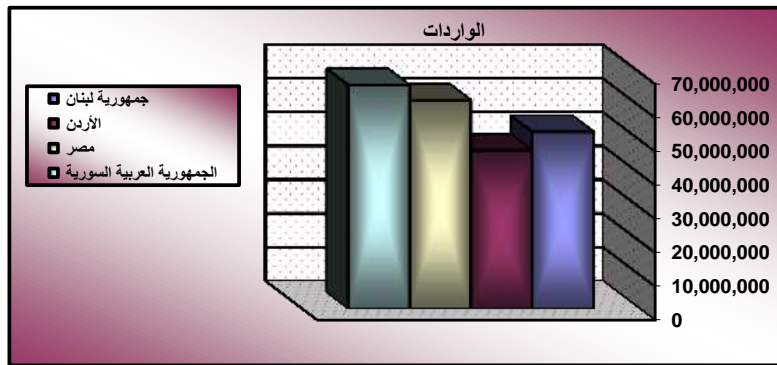
الإدارة العامة للجمارك



مكتب التدقيق العام والاحصاء والحفظ

كشف إحصائي لواردات - صادرات دولة الكويت من وإلى الدول العربية خلال عام 2008

صادرات		واردات		الدولة
قيمة	وزن	قيمة	وزن	
14,016,945	36,047,020	52,393,601	99,940,824	جمهورية لبنان
58,528,670	70,884,882	46,911,166	110,412,444	الأردن
31,576,006	65,082,010	61,807,310	216,058,412	مصر
24,812,814	65,072,470	66,311,882	106,205,986	الجمهورية العربية السورية
1,000	20	1,766,217	17,228,553	الصومال
15,858,599	8,539,739	3,421,534	2,633,772	المغرب
4,171,098	10,032,787	666,873	921,620	السودان
1,868,547	4,935,037	339,394	270,838	الجزائر
26,277,777	3,359,096	605,119	588,889	تونس
2,249,004	5,837,032	371,833	689,670	اليمن
438,628	1,476,963	145,491	372,824	جيبوتي
633,691	783,757	26,005	31,069	ليبيا
93,756,051	58,889,934	17,328	196	العراق
68,868	247,727	593	332	موريتانيا
257,071	161,876	2,491	22	جزر القمر
0	0	282,229	1,127,710	فلسطين - غزة
274,514,769	331,350,350	235,069,066	556,483,161	المجموع



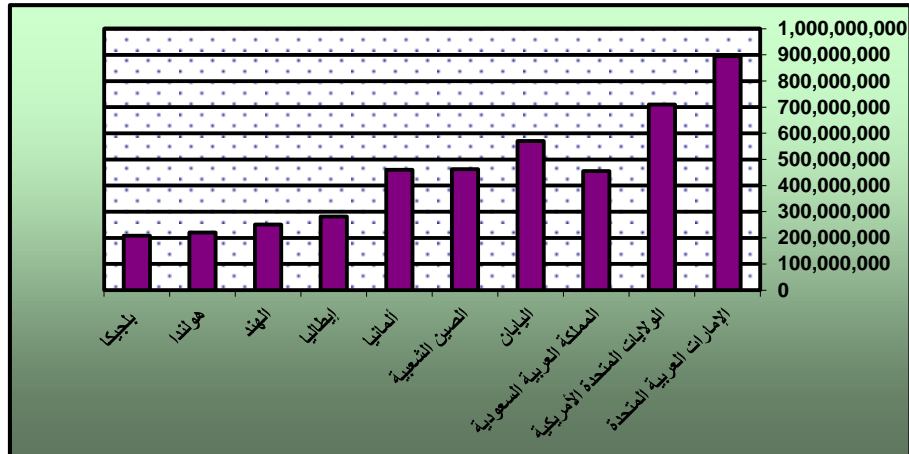


الإدارة العامة للإحصاء
مكتب التدقيق العام والإحصاء والحفظ



كشف إحصائي لواردات دولة الكويت لأهم عشر دول العالم خلال عام 2008

الواردات		الدولة
القيمة	الوزن	
895,093,164	14,274,471,140	الإمارات العربية المتحدة
710,108,660	254,602,647	الولايات المتحدة الأمريكية
455,713,216	1,508,245,112	المملكة العربية السعودية
570,477,088	262,144,985	اليابان
462,702,464	2,448,635,631	الصين الشعبية
460,028,799	152,770,852	ألمانيا
281,009,514	182,601,296	إيطاليا
251,539,234	715,641,067	الهند
220,007,391	88,654,980	هولندا
208,125,479	201,821,045	بلجيكا
4,514,805,009	20,089,588,755	المجموع





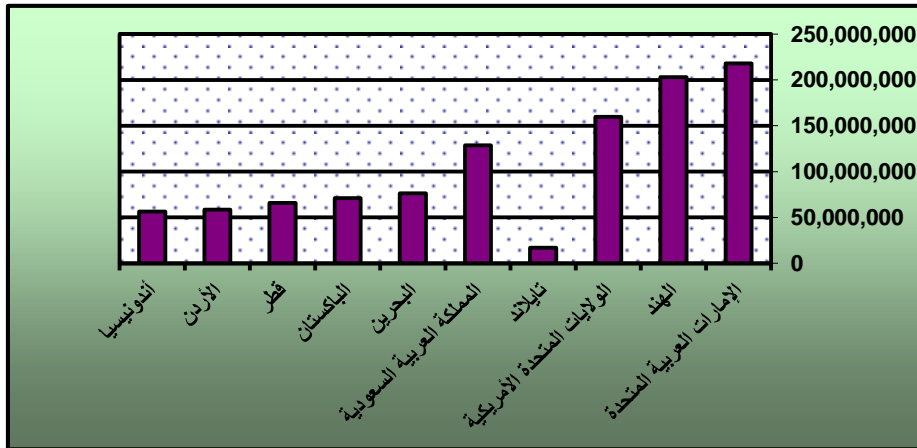
الإدارة العامة للجمارك



مكتب التدقيق العام والإحصاء والحفظ

كشف إحصائي لصادرات دولة الكويت لأهم عشر دول العالم خلال عام 2008

الصادرات		الدولة
القيمة	الوزن	
218,213,930	289,430,414	الإمارات العربية المتحدة
203,167,856	258,213,926	الهند
159,792,910	537,212,521	الولايات المتحدة الأمريكية
17,013,036	106,092,411	تايلاند
128,631,161	463,593,993	المملكة العربية السعودية
76,248,219	88,437,856	البحرين
71,027,536	65,865,334	الباكستان
65,919,356	120,758,171	قطر
58,528,670	70,884,882	الأردن
56,431,469	31,925,863	أندونيسيا
1,054,974,143	2,032,415,371	المجموع





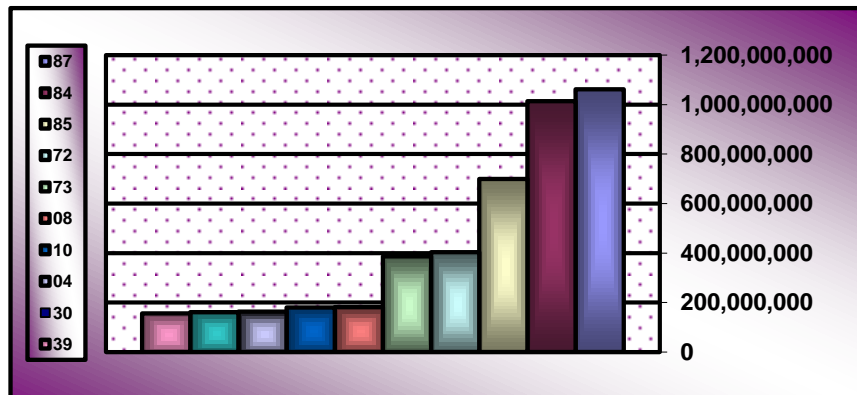
الإدارة العامة للجمارك

مكتب التدقيق العام والإحصاء والحفظ



كشف إحصائي لواردات دولة الكويت لأهم عشر فصول خلال عام 2008

الواردات		الوصف	الرمز المنسق
القيمة	الوزن		
1,061,467,065	349,440,462	سيارة و جرارت و دراجات و مركبات و عربات آخر ، أجزاؤها و لوازمها	87
1,013,413,986	262,325,353	مفاعلات نووية و مراجل و آلات و أجهزة و أدوات آلية ، أجزاؤها	84
699,204,958	147,381,580	آلات و أجهزة آلية ، معدات كهربائية ، أجزاءها، أجهزة تسجيل و إذاعة الصوت،	85
403,308,792	994,703,833	الحديد و صلب (فولاذ)	72
386,386,973	622,918,210	مصنوعات من حديد أو صلب (فولاذ)	73
181,569,043	463,783,756	فواكه وثمار صالحة للأكل، قشور حمضيات وقشور بطيخ أو شمام	08
179,968,989	403,391,598	حبوب	10
163,209,682	188,813,089	ألبان ومنتجات صناعة الألبان،بيض طيور،عسل طبيعي،	04
161,068,235	8,024,444	منتجات الصيدلة	30
155,969,171	242,607,456	لدائن ومصنوعات	39
4,405,566,894	3,683,389,781	المجموع	





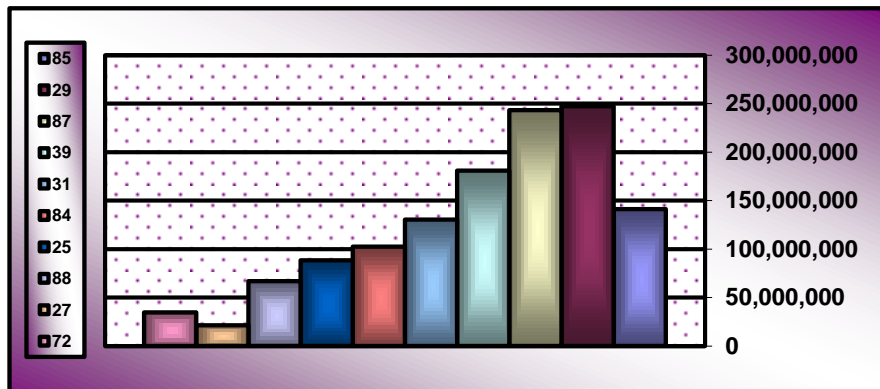
الإدارة العامة للجمارك

مكتب التدقيق العام والإحصاء والحفظ



كشف إحصائي لصادرات دولة الكويت لأهم عشر فصول خلال عام 2008

الصادرات		الوصف	الرمز المنسق
القيمة	الوزن		
141,183,971	64,266,914	آلات و أجهزة آلية ، معدات كهربائية	85
247,307,357	4,366,597	منتجات كيميائية عضوية	29
243,297,759	109,469,401	سيارة و جرارت و دراجات و مركبات و عربات آخر	87
180,890,979	623,058,248	لدائن ومصنوعات	39
130,371,095	957,428,046	اسمدة	31
102,465,487	47,562,568	مفاعلات نووية و مراجل و الات و اجهزة و ادوات آلية ، أجزاءها	84
88,356,898	18,199,951	ملح كبريت أتربة واحجار جص كلس وأسمنت	25
66,861,064	266,885	مركبات جوية و مركبات فضائية ، و أجزاءها	88
21,307,812	21,307,812	وقود معدني، زيوت معدنية ومنتجات تقطيرها، مواد قارية، شموع معدنية	27
34,630,926	105,691,728	الحديد و صلب (فولاذ)	72
1,256,673,348	1,951,618,150	المجموع	





الإدارة العامة للجمارك
مكتب التدقيق العام والإحصاء والحفظ



كشف إحصائي لواردات دولة الكويت من دول العالم خلال عام 2008

الواردات		الدولة
القيمة	الوزن	
27	4	جزر شمال ماريانا
11,346,040	50,209,130	الأرجنتين
150,725,680	136,293,202	البرازيل
91,663	21,928	البوسنة و الهرسك
11,175,577	2,950,991	الدنمارك
142,254	42,000	السلفادور
41,642,397	30,790,465	المكسيك
3,605,357	1,598,799	النرويج
6,428,840	478,737	النمسا
26,310	107,000	أروبا
56,076,672	149,357,458	أسبانيا
460,028,799	152,770,852	ألمانيا
525,217	1,489,763	أوروغواي
32,810,858	67,939,385	أوكرانيا
17,509,213	2,901,674	أيرلندا
33,383	3,334	أيسلندا
107,011	223,894	براغواي
208,125,479	201,821,045	بلجيكا
1,121,220	1,778,104	بلغاريا
47,725	35,064	ترينيداد و توباغو
4,234,706	28,688,695	تشيلي
352	26	جامايكا
13,764	72,007	جزر العذراء البريطانية
2,350,240	439,978	جمهورية التشيك
16,971,029	9,514,546	روسيا الاتحادية
14,284,464	49,503,949	رومانيا
32,088	57,432	سلوفاكيا
52,339,404	970,997	سويسرا
1,844,611	664,060	غواتيمالا
398	53	غويانا



الإدارة العامة للجمارك
مكتب التدقيق العام والإحصاء والحفظ



كشف إحصائي لواردات دولة الكويت من دول العالم خلال عام 2008

الواردات		الدولة
القيمة	الوزن	
40,091	2,643	فانواتو
117,920,018	31,404,929	فرنسا
1,518,848	1,711,874	فنزويلا
7,434	138	كوبا
49,351	39,618	كوستاريكا
586,413	530,391	كولومبيا
2,559,340	173,553	لوكسمبرغ
3,835,430	573,272	هنغاريا - المجر
3,879	38,113	هوندوراس
13,359	2,014	يوغوسلافيا - صربيا و الجبل الأسود
46,911,166	110,412,444	الأردن
895,093,164	14,274,471,140	الإمارات العربية المتحدة
38,604,378	594,874,238	الباكستان
114,108,591	2,163,929,292	البحرين
5,631,261	7,428,906	البرتغال
339,394	270,838	الجزائر
66,311,882	106,205,986	الجمهورية العربية السورية
4,537	10,032	السنغال
666,873	921,620	السودان
41,223,239	14,237,098	السويد
1,766,217	17,228,553	الصومال
462,702,464	2,448,635,631	الصين الشعبية
38,186,881	62,930,418	الصين الوطنية - تايوان
17,328	196	العراق
25,373,215	101,780,149	الفلبين
211,038	725,019	الكاميرون
19,533	14,149	الكنغو - برازافيل
6,903,111	114,446,514	الكويت
3,421,534	2,633,772	المغرب
455,713,216	1,508,245,112	المملكة العربية السعودية



الإدارة العامة للجمارك
مكتب التدقيق العام والإحصاء والحفظ



كشف إحصائي لواردات دولة الكويت من دول العالم خلال عام 2008

الواردات		الدولة
القيمة	الوزن	
171,208,013	60,596,030	المملكة المتحدة
251,539,234	715,641,067	الهند
710,108,660	254,602,647	الولايات المتحدة الأمريكية
570,477,088	262,144,985	اليابان
371,833	689,670	اليمن
4,311,796	4,419,331	اليونان
41,315	30,274	أثيوبيا
10,167	20,000	أرمينيا
8,578	23,000	أريتيريا
102,792,432	96,758,572	أستراليا
2,695,746	470,931	أستونيا
6,698	1,120	أفغانستان
36,693,774	54,144,674	أندونيسيا
107	12	أنغولا
5,956	2,164	أوغندا
292,101	165,579	إكوادور
54,769,058	4,717,885,685	إيران
281,009,514	182,601,296	إيطاليا
2,451,054	2,859,079	بنغلادش
436,451	8,142	بنما
44,162	60,314	بنين
5,873,349	6,905,024	بولندا
249,040	717,440	بيرو
5,755	23,400	بيليز
71,729,719	607,564,948	تايلاند
142,941,205	228,081,970	تركيا
596	30	تشاد
15,838,039	7,742,086	تنزانيا
526	21	توغو
605,119	588,889	تونس



الإدارة العامة للجمارك
مكتب التدقيق العام والإحصاء والحفظ



كشف إحصائي لواردات دولة الكويت من دول العالم خلال عام 2008

الواردات		الدولة
القيمة	الوزن	
35,074	13,864	جزر البهاما
2,491	22	جزر القمر
343	603	جزر المالديف
9,686	272	جزر سولومون
2,367	544	جزر فيجي
14,650	532	جزيرة ري يونيون
23,010	4,952	جمهورية الدومينيكان
43,604	83,977	جمهورية الكونغو الديمقراطية - زائير
9,765	28,977	جمهورية غينيا
52,393,601	99,940,824	جمهورية لبنان
17,603,158	38,897,797	جنوب أفريقيا
11,457	50,128	جورجيا
145,491	372,824	جيبوتي
758	285	رواندا
74,179	205,488	ساحل العاج
6,012	100	سانت فنست و غرنادين
19,208,867	92,326,551	سلطنة عمان
9,053,908	31,135,507	سلوفينيا
124,250,744	104,212,722	سنغافورة
5,802,475	6,288,196	سيرلانكا - سيلان
39,793	57,749	غابون
5,402	4,758	غانا
39,255	18,996	غينيا بيساو
282,229	1,127,710	فلسطين - غزة
15,836,682	24,785,130	فنلندا
11,844,114	6,083,818	فيتنام
2,519,185	1,728,519	قبرص
21,973,970	43,655,999	قطر
7,092	43,955	كازاخستان
1,684,699	7,627,231	كرواتيا



الإدارة العامة للجمارك
مكتب التدقيق العام والإحصاء والحفظ



كشف إحصائي لواردات دولة الكويت من دول العالم خلال عام 2008

الواردات		الدولة
القيمة	الوزن	
24,898,635	36,890,457	كندا
192,298,702	183,365,884	كوريا الجنوبية
86,131	197,361	كوريا الشمالية
4,237,319	26,449	كيب فيردي
889,519	18,953,887	كينيا
384,881	5,045,285	لاتيفيا
26,005	31,069	ليبيا
383,894	2,295,536	ليتوانيا
8,802	1,012	ماكاو - منطقة إدارية خاصة تابعة للصين
902,529	661,475	مالطة
63,964,155	112,966,370	ماليزيا
101,178,229	27,849,451	متعدد
26,670	63,185	مدغشقر
61,807,310	216,058,412	مصر
593	332	موريتانيا
7,400	44,570	موريشيوس
15,505	64,515	موزمبيق
1,576,637	6,982,466	مينا مار - بورما
2,891	2,713	نيبال
289,812	173,984	نيجيريا
21,287,071	47,908,095	نيوزيلاندا
220,007,391	88,654,980	هولندا
103,524,690	16,532,840	هونج كونج - منطقة إدارية خاصة تابعة
444	31	هوندوراس
6,930,630,324	30,882,818,993	المجموع الكلي



الإدارة العامة للجمارك



مكتب التدقيق العام والإحصاء والحفظ

كشف إحصائي لصادرات دولة الكويت الى دول العالم خلال عام 2008

الصادرات		الدولة
القيمة	الوزن	
74,487	137,015	الأرجنتين
4,885,707	25,431,489	البرازيل
19,984	32,449	البوسنة و الهرسك
135,339	440,922	الدنمارك
2,522	2,062	المكسيك
846,833	64,313	النرويج
94,696	39,443	النمسا
4,863,714	611,850	أستراليا
28,202	155,772	ألبانيا
13,810,464	1,855,681	ألمانيا
2,970,150	1,875,425	أوكرانيا
30,666	17,265	أيرلندا
2,311,225	1,776,139	بلجيكا
16,340	10,641	بلغاريا
50	34	بوليفيا
576,662	128,207	جمهورية التشيك
6,494,989	2,111,451	روسيا الاتحادية
144,876	525,094	رومانيا
510	718	سلوفاكيا
401,014	162,469	سويسرا
22,660,688	1,355,515	فرنسا
1,260	1,720	فنزويلا
36,819	12,071	كولومبيا
200	74	لوكسمبرغ
975	1,313	مقدونيا
5,034	3,783	نيكاراجوا
48,623	15,983	هنغاريا - المجر
150	225	هوندوراس
27,150	9,892	يوغوسلافيا - صربيا و الجبل الأسود
58,528,670	70,884,882	الأردن
218,213,930	289,430,414	الإمارات العربية المتحدة
71,027,536	65,865,334	الباكستان
76,248,219	88,437,856	البحرين
130,648	105,288	البرتغال
1,868,547	4,935,037	الجزائر
24,812,814	65,072,470	الجمهورية العربية السورية
163,166	657,395	السنغال
4,171,098	10,032,787	السودان



الإدارة العامة للجمارك



مكتب التدقيق العام والإحصاء والحفظ

كشف إحصائي لصادرات دولة الكويت الى دول العالم خلال عام 2008

الصادرات		الدولة
القيمة	الوزن	
308,012	84,442	السويد
1,000	20	الصومال
51,205,675	84,350,857	الصين الشعبية
2,143,764	8,083,036	الصين الوطنية - تايوان
93,756,051	58,889,934	العراق
3,239,108	13,252,010	الفلبين
136,873	548,500	الكاميرون
45,210	126,010	الكنغو - برازافيل
6,309,415	2,147,237	الكويت
15,858,599	8,539,739	المغرب
128,631,161	463,593,993	المملكة العربية السعودية
36,115,149	2,008,434	المملكة المتحدة
8,383	16,622	النيجر
203,167,856	258,213,926	الهند
159,792,910	537,212,521	الولايات المتحدة الأمريكية
991,434	1,368,076	اليابان
2,249,004	5,837,032	اليمن
329,742	590,781	اليونان
495,976	850,227	أثيوبيا
4,118,069	1,342,723	أذربيجان
27,100	54,428	أرمينيا
777,222	592,115	أريتيريا
11,067,731	63,593,314	أستراليا
2,344,432	2,148,897	أفغانستان
56,431,469	31,925,863	أندونيسيا
247,475	150,820	أنغولا
298,991	480,551	أوغندا
9,884	3,527	إكوادور
34,308,485	27,638,280	إيران
4,724,546	3,942,265	إيطاليا
1,517,013	4,844,595	بنغلادش
5,000	10,091	بنما
35,508	94,602	بنين
11,471	41,500	بوركيينا فاسو - فولتا العليا
90	125	بورندي
89,459	31,098	بولندا
5,648	7,174	بيرو
17,013,036	106,092,411	تايلاند



الإدارة العامة للجمارك



مكتب التدقيق العام والإحصاء والحفظ

كشف إحصائي لصادرات دولة الكويت الى دول العالم خلال عام 2008

الصادرات		الدولة
القيمة	الوزن	
19,099	55,560	تركمانستان
34,374,869	19,425,085	تركيا
509,601	180,965	تشاد
1,217,036	6,452,336	تنزانيا
452,138	1,743,193	توغو
26,277,777	3,359,096	تونس
257,071	161,876	جزر القمر
878	1,584	جزر سيشل
5,116	4,700	جزر فيجي
50	50	جمهورية أفريقيا الوسطى
71,320	284,000	جمهورية غينيا
14,016,945	36,047,020	جمهورية لبنان
7,912,838	5,278,263	جنوب أفريقيا
90,510	99,929	جورجيا
438,628	1,476,963	جيبوتي
406,050	359,500	رواندا
18,384	36,862	زامبيا
14,825	35,904	زمبابوي
914,640	3,698,957	ساحل العاج
22,401,963	26,377,150	سلطنة عمان
23,194	5,845	سلوفينيا
4,566,629	5,365,886	سنغافورة
4,143,172	24,144,227	سيرلانكا - سيلان
11,800	43,600	سييراليون
143,943	440,462	غابون
3,000	14,000	غامبيا
1,367,101	3,015,120	غانا
39,434	95,998	غينيا بيساو
610,555	142,455	فنلندا
5,400,955	14,075,196	فيتنام
1,071,458	4,523,022	قيرص
65,919,356	120,758,171	قطر
394,177	164,849	كازاخستان
4,784	157	كاليدونيا الجديدة
89,177	370,760	كرواتيا
466,291	313,480	كندا
4,873,571	4,550,208	كوريا الجنوبية
1,614,851	37,491	كوريا الشمالية



الإدارة العامة للجمارك



مكتب التدقيق العام والإحصاء والحفظ

كشف إحصائي لصادرات دولة الكويت الى دول العالم خلال عام 2008

الصادرات		الدولة
القيمة	الوزن	
795,923	3,352,820	كينيا
17,315	79,400	لاتيفيا
633,691	783,757	ليبيا
200	194	ماكاو - منطقة إدارية خاصة تابعة للصين
592,147	110,244	مالطة
136,620	569,250	مالي
9,277,034	38,462,785	ماليزيا
9,919	4,221	متعدد
110,189	254,210	مدغشقر
31,576,006	65,082,010	مصر
13,567	91,006	ملاوي
123,478	58,575	منغوليا
68,868	247,727	موريتانيا
93,630	410,038	موريشيوس
29,800	107,020	موزمبيق
97,722	409,235	مينا مار - بورما
270,698	145,910	ناميبيا
20,174	25,806	نيبال
1,426,320	3,233,407	نيجيريا
2,557,694	29,582,493	نيوزيلاندا
15,971,812	1,449,372	هولندا
13,094,942	49,133,264	هونج كونج - منطقة إدارية خاصة تابعة للصين
1,630,532,843	2,797,640,918	المجموع الكلي



الإدارة العامة للجمارك
مكتب التدقيق العام والإحصاء والحفظ

كشف احصائي بواردات دولة الكويت حسب الفصول خلال عام 2008

الواردات		الوصف	الرمز المنسق
القيمة	الوزن		
38,070,582	67,554,940	حيوانات حية	01
97,863,078	139,309,251	لحوم واحشاء وأطراف صالحة للاكل	02
16,743,598	48,533,349	أسماك وقشريات ، رخويات وغيرها من اللاقريات المائية .	03
163,209,682	188,813,089	ألبان ومنتجات صناعة الالبان،بيض طيور،عسل طبيعي،	04
26,462	28,557	منتجات آخر من أصل حيواني،غير مذكورة ولا داخله في مكان اخر	05
4,336,231	4,398,164	أشجار ونباتات أخر حية،بصلات وبصيلات وجذور وما شابهها،	06
69,129,302	303,945,854	خضر ونباتات وجذور ودرنات صالحة للأكل	07
181,569,043	463,783,756	فواكة وأثمار صالحة للأكل، قشور حمضيات وقشور بطيخ أو شمام	08
24,066,353	22,706,390	بن وشاي ومته وبهارات وتوابل	09
179,968,989	403,391,598	حبوب	10
6,141,720	13,749,212	منتجات مطاحن،شعير ناشط (مالت)،	11
9,642,269	87,970,418	حبوب وبذور وأثمار زيتية ،حبوب وبذور وأثمار منوعة،	12
819,475	1,015,531	صمغ اللك ،صمغ وراتنجات وغيرها من عصارات وخلصات نباتية	13
215,595	710,003	مواد ظفر نباتية، منتجات اخر من أصل نباتي غير مذكورة ولا داخله	14
43,391,852	89,130,800	شحوم ودهون وزيت حيوانية أو نباتية	15
10,153,878	10,004,142	محضرات لحوم وأسماك أو قشريات أو لا فقريات مائية أخرى	16
29,676,009	131,940,779	سكر ومصنوعات سكرية	17
26,209,212	16,643,509	كاكاو ومحضراته	18
53,222,267	43,757,943	محضرات أساسها الحبوب أو الدقيق أو النشاء أو الحليب،فطائر	19
49,896,608	158,280,590	محضرات خضر،فواكة وأثمار أو محضرات من أجزاء أخرى	20
42,196,950	38,208,637	محضرات غذائية منوعة	21
30,285,214	564,642,663	مشروبات،سوائل كحولية وخل	22
17,577,437	82,489,940	بقايا ونفايات وصناعات الأغذية،أغذية محضرة للحيوانات	23
33,435,911	6,027,629	تبغ وأبدال تبغ مصنعة	24
112,309,300	20,657,226,650	ملح كيريت أتربة واحجار جص كلس وأسمنت	25
1,659,639	24,434,851	خامات معادن،خبث ورماد	26
32,193,299	78,019,247	وقود معدني، زيوت معدنية ومنتجات تقطيرها،مواد قارية،	27
30,623,388	125,281,889	منتجات كيمياوية غير عضوية ،مركبات عضوية او غير عضوية	28
44,585,994	69,846,739	منتجات كيمياوية عضوية	29
161,068,235	8,024,444	منتجات الصيدلة	30
3,833,573	18,367,753	اسمدة	31
32,751,905	48,271,340	خلصات للدباغة والصباعة ، مواد دابغة ومشتقاتها، اصباغ والوان	32
89,155,498	26,589,517	زيوت عطرية ومستخلصات مواد راتنجية (ريزنيويد)،	33



الإدارة العامة للجمارك
مكتب التدقيق العام والإحصاء والحفظ

كشف احصائي بواردات دولة الكويت حسب الفصول خلال عام 2008

الواردات		الوصف	الرمز المنسق
القيمة	الوزن		
38,864,801	71,967,794	صابون ، عوامل سطح عضوية (غواسل عضوية)، محضرات غسيل	34
5,207,190	15,327,980	مواد زلالية ، منتجات اساسها النشاء المعدل،غراء،انزيمات	35
1,630,530	647,127	بارود ومتفجرات ، منتجات نارية فنية ، ثقاب ،خلائط معدنية لاحداث الاشتعال،	36
6,331,658	2,330,691	منتجات تصوير فوتوغرافي او سينمائي	37
61,107,658	81,186,689	منتجات كيمياوية متنوعة	38
155,969,171	242,607,456	لدائن ومصنوعات	39
65,623,473	57,856,765	مطاط ومصنوعاته	40
188,223	95,758	صلال جلود خام (عدا جلود الفراء) وجلود مذبوغة	41
29,568,697	11,329,952	مصنوعات من جلد ، اصناف عدة الحيوانات والسراجه ، لوازم السفر	42
329,835	102,702	جلود بفراء طبيعية ، فراء مقلدة (اصطناعية)،مصنوعاتها	43
65,875,100	310,800,381	خشب و مصنوعاته ، فحم خشبي	44
346,172	293,675	فلين ومصنوعاته	45
784,977	886,019	مصنوعات من القش او الحلفاء او غيرها من مواد الضفر، اصناف	46
4,240,711	21,904,230	عجان خشب او مواد ليفية سليولوزية اخر ، ورق وورق مقوى	47
109,118,781	287,167,926	ورق وورق مقوى (كرتون)،مصنوعات من عجينة السليلوز	48
19,744,455	6,639,972	كتب ، صحف ، صور وغيرها من منتجات الطباعة والنشر ،	49
3,075,674	2,018,996	حرير طبيعي	50
2,671,701	296,907	صوف ، وبر حيوان ناعم أو خشن ، خيوط و أقمشة منسوجة	51
3,930,542	2,933,760	قطن	52
529,942	1,199,834	الياف نسيجية نباتية اخر ، خيوط من ورق واقمشة منسوجة منها	53
18,044,486	9,906,395	شعيرات تركيبية او اصطناعية	54
12,700,919	8,513,214	الياف تركيبية او اصطناعية غير مستمرة	55
3,494,878	3,895,270	حشو ، لباد ولا منسوجات ،خيوط خاصة ، خيوط حزم وحبال	56
15,094,526	17,272,110	سجاد واغطية ارضيات اخر من مواد نسجية	57
5,146,547	3,569,498	اقمشة منسوجة خاصة ، اقمشة ذات خمل "اوبار" من مواد نسجية،	58
2,110,646	2,188,113	نسج مشربة أو مطلية أو مغطاة أو منضدة ، اصناف نسيجية	59
2,671,853	1,649,160	اقمشة مصنرة أو كوروشية	60
190,117,302	44,143,104	البسة و توابع البسة ، من غير المصنرات أو الكوروشية	62
19,676,656	16,445,878	اصناف اخر جاهزة من مواد نسيجية ، مجموعات (اطقم) ، البسة	63
37,722,793	11,307,004	أحذية و طماقات و ما يمثلها ، أجزاء هذه الاصناف	64
3,570,564	1,170,840	أغطية رأس و أجزائها	65
424,571	703,809	مظلات مطر و مظلات شمس ، عصي بمقاعد، سياط وسياط فروسية	66
1,394,246	806,137	ريش وزغب محضران و اصناف منها، ازهار اصطناعية، اصناف	67



الإدارة العامة للجمارك
مكتب التدقيق العام والإحصاء والحفظ

كشف احصائي بواردات دولة الكويت حسب الفصول خلال عام 2008

الواردات		الوصف	الرمز المنسق
القيمة	الوزن		
40,988,544	361,755,359	مصنوعات من حجر أو جص أو أسمنت أو حرير صخري (اسبستوس)	68
45,735,015	439,233,957	مصنوعات من خزف	69
39,131,790	109,655,909	زجاج و مصنوعاته	70
128,695,295	5,262,116	لؤلؤ طبيعي أو مستنبت ، أحجار كريمة معادن ثمينة ، معادن عادية	71
403,308,792	994,703,833	الحديد و صلب (فولاذ)	72
386,386,973	622,918,210	مصنوعات من حديد أو صلب (فولاذ)	73
87,508,919	43,423,214	نحاس و مصنوعاته	74
2,181,631	1,325,264	نيكل و مصنوعاته	75
77,649,337	2,176,466,072	ألومنيوم و مصنوعاته	76
370,528	249,407	رصاص و مصنوعاته	78
4,572,150	4,547,987	زنك (توتياء) و مصنوعاته	79
530,466	561,629	قصدير و مصنوعاته	80
1,468,292	1,235,299	معادن عادية أخر، خلانط خزفية معدنية (سيرميت) ، مصنوعاتها	81
20,886,762	8,011,579	عدد و أدوات قاطعة و أدوات مائدة و ملاعق و شوك، من معادن	82
22,023,984	17,509,152	أصناف متنوعة من معادن عادية	83
1,013,413,986	262,325,353	مفاعلات نووية و مراجل و آلات و أجهزة و أدوات آلية ، أجزاءها	84
699,204,958	147,381,580	آلات و أجهزة آلية ، معدات كهربائية ، أجزاءها، أجهزة تسجيل	85
757,448	729,211	قاطرات و عربات و معدات للسكك الحديدية، أو ما يماثلها و أجزاءها	86
1,061,467,065	349,440,462	سيارة و جرارات و دراجات و مركبات و عربات أخر ، أجزاءها	87
24,382,234	253,407	مركبات جوية و مركبات فضائية ، و أجزاءها	88
12,695,484	2,841,366	سفن و قوارب و منشآت عائمة	89
117,779,628	7,769,379	أدوات و أجهزة للبصريات أو التصوير الفوتوغرافي أو السينمائي أو	90
33,710,863	1,111,805	أصناف صناعة الساعات و أجزاءها	91
678,606	182,600	أدوات موسيقية ، أجزاءها و لوازمه	92
4,426,368	743,127	أسلحة و ذخائر ، أجزاءها و لوازمها	93
130,491,478	116,808,254	أثاث ، أثاث للطب و الجراحة ، أصناف أسرة (حشايا، حوامل حشايا،	94
29,857,077	16,130,854	لعب أطفال و ألعاب مجتمعات و أصناف للتسلية أو للرياضة ،	95
12,692,377	6,103,059	مصنوعات متنوعة	96
2,590,124	406,420	تحف فنية ، قطع للمجموعات و قطع أثرية	97
1,706,324	1,468,809	سلع ذات إحكام خاصة	98
6,930,630,324	30,882,818,993	المجموع الكلي	



الإدارة العامة للجمارك
مكتب التدقيق العام والإحصاء والحفظ

كشف احصائي بصادرات دولة الكويت حسب الفصول خلال عام 2008

الصادرات		الوصف	الرمز المنسق
القيمة	الوزن		
1,645,322	1,916,788	حيوانات حية	01
5,460,490	18,803,081	لحوم واحشاء وأطراف صالحة للأكل	02
850,601	1,092,443	أسماك وقشريات ، رخويات وغيرها من اللاقريات المائية .	03
7,759,845	16,080,606	ألبان ومنتجات صناعة الالبان،بيض طيور،عسل طبيعي،	04
123,313	694,564	منتجات آخر من أصل حيواني،غير مذكورة ولا داخله في مكان اخر	05
8,202	22,447	أشجار ونباتات أخر حية،بصلات وبصيلات وجذور وما شابهها،	06
106,119	879,068	خضر ونباتات وجذور ودرنات صالحة للأكل	07
2,079,022	8,193,720	فواكة وأثمار صالحة للأكل، قشور حمضيات وقشور بطيخ أو شمام	08
422,677	1,278,644	بن وشاي ومته وبهارات وتوابل	09
3,353,714	11,149,231	حبوب	10
4,949,217	22,432,506	منتجات مطاحن،شعير ناشط (مالت)	11
695,072	1,558,713	حبوب وبذور وأثمار زيتية ،حبوب وبذور وأثمار منوعة،	12
37,457	163,216	صمغ اللك ،صموغ وراتنجات وغيرها من عصارات وخلصات نباتية	13
10,387	22,892	مواد ظفر نباتية، منتجات اخر من أصل نباتي غير مذكورة	14
2,304,717	8,302,339	شحوم ودهون وزيتون حيوانية أو نيا	15
287,377	277,405	محضرات لحوم وأسماك أوقشريات أو لاقريات مائية أخر	16
935,209	3,047,868	سكر ومصنوعات سكرية	17
143,149	169,654	كاكاو ومحضراته	18
5,067,472	11,709,075	محضرات أساسها الحبوب أو الدقيق أو النشاء أو الحليب،فطائر	19
9,774,742	46,861,282	محضرات خضر،فواكة وأثمار أو محضرات من أجزاء أخرى من النباتات	20
2,267,210	2,827,999	محضرات غذائية منوعة	21
5,290,350	15,010,146	مشروبات،سوائل كحولية وخل	22
1,204,770	3,080,469	بقايا ونفايات وصناعات الأغذية،أغذية محضرة للحيوانات	23
213,169	81,937	تبغ وأبدال تبغ مصنعة	24
88,356,898	18,199,951	ملح كبريت أترية واحجار جص كلس وأسمنت	25
7,526,267	6,671,138	خامات معادن،خبث ورماد	26
61,417,885	21,307,812	وقود معدني، زيوت معدنية ومنتجات تقطيرها،مواد قارية،شموع معدنية	27
26,152,921	41,283,664	منتجات كيميائية غير عضوية ،مركبات عضوية او غير عضوية	28
247,307,357	4,366,597	منتجات كيميائية عضوية	29
1,976,343	1,367,048	منتجات الصيدلة	30
130,371,095	957,428,046	اسمدة	31
2,205,483	7,786,790	خلصات للديباغة والصباغة ، مواد دابغة ومشتقاتها	32
4,758,800	4,361,337	زيوت عطرية ومستخلصات مواد راتنجية (ريزنيويد	33
506,167	1,049,237	صابون ، عوامل سطح عضوية (غوازل عضوية)	34
102,409	332,465	مواد زلالية ، منتجات اساسها النشاء المعدل،غراء،انزيمات	35
4,285	6,031	بارود ومتفجرات ، منتجات نارية فنية ، ثقاب ،خلات معدنية لاحداث	36
4,919,330	23,747,215	منتجات تصوير فوتوغرافي او سينمائي	37



الإدارة العامة للجمارك
مكتب التدقيق العام والإحصاء والحفظ

كشف احصائي بصادرات دولة الكويت حسب الفصول خلال عام 2008

الصادرات		الوصف	الرمز المنسق
القيمة	الوزن		
1,714,512	4,604,228	منتجات كيمياوية متنوعة	38
180,890,979	623,058,248	لدائن ومصنوعات	39
4,709,438	3,537,895	مطاط ومصنوعاته	40
1,367,403	4,100,913	صلال جلود خام (عدا جلود الفراء) وجلود مدبوغة	41
693,359	478,508	مصنوعات من جلد ، اصناف عدة الحيوانات والسراجه ، لوازم السفر	42
2,717	1,026	جلود بفراء طبيعية ، فراء مقلدة (اصطناعية)،مصنوعاتها	43
1,725,118	4,977,785	خشب و مصنوعاته ، فحم خشبي	44
50,936	164,209	فلين ومصنوعاته	45
64,954	342,077	مصنوعات من القش او الحلفاء او غيرها من مواد الضفر،	46
1,599,684	38,600,303	عجانن خشب او مواد ليفية سليولوزية اخر ، ورق وورق مقوى	47
12,731,437	92,958,847	ورق وورق مقوى (كرتون)،مصنوعات من عجينة السليلوز	48
4,486,896	1,589,464	كتب ، صحف ، صور وغيرها من منتجات الطباعة والنشر ، مخطوطات	49
1,423	2,438	حرير طبيعي	50
84,328	607,102	صوف ، وبر حيوان ناعم أو خشن ، خيوط وأقمشة منسوجة من شعر	51
73,543	86,882	قطن	52
60,847	69	الياف نسيجية نباتية اخر ، خيوط من ورق واقمشة منسوجة منها	53
182,047	573,799	شعيرات تركيبية او اصطناعية	54
469,896	469,047	الياف تركيبية او اصطناعية غير مستمرة	55
52,438	64,438	حشو ، لباد ولا منسوجات ،خيوط خاصة ، خيوط حزم وحبال	56
1,688,291	2,106,433	سجاد واغطية ارضيات اخر من مواد نسيجية	57
2,494,551	4,589,426	اقمشة منسوجة خاصة ، اقمشة ذات خمل "اوبار" من مواد نسيجية،	58
61,151	137,551	نسج مشربة أو مطلية أو مغطاة أو منضدة ، اصناف نسيجية	59
52,021	30,091	اقمشة مصنرة أو كوروشية	60
5,307,735	1,844,725	البسة و توابع البسة ، من غير المصنرات أو الكوروشية	62
8,025,145	25,622,730	اصناف اخر جاهزة من مواد نسيجية ، مجموعات (أطقم)	63
805,606	542,602	أحذية و طماقات و ما يمثلها ، أجزاء هذه الاصناف	64
210,792	52,387	أغطية رأس و أجزائها	65
8,748	12,295	مظلات مطر و مظلات شمس ، عصي بمقاعد،	66
56,572	364,612	ريش وزغب محضران و اصناف منها، ازهار اصطناعية، اصناف من	67
5,315,830	119,758,867	مصنوعات من حجر أو جص أو أسمنت أو حريير صخري (اسبستوس أو	68
1,977,993	3,247,227	مصنوعات من خزف	69
29,238,738	80,741,557	زجاج و مصنوعاته	70
13,949,064	4,789,367	لؤلؤ طبيعي أو مستنبت ، أحجار كريمة معادن ثمينة ، معادن عادية	71
34,630,926	105,691,728	الحديد و صلب (فولاذ)	72
18,684,166	31,350,056	مصنوعات من حديد أو صلب (فولاذ)	73
16,555,578	12,807,546	نحاس و مصنوعاته	74
19,598	27,458	نيكل و مصنوعاته	75



الإدارة العامة للجمارك
مكتب التدقيق العام والإحصاء والحفظ

كشف احصائي بصادرات دولة الكويت حسب الفصول خلال عام 2008

الصادرات		الوصف	الرمز المنسق
القيمة	الوزن		
13,757,176	22,091,821	ألومنيوم و مصنوعاته	76
2,376,482	4,666,768	رصاص و مصنوعاته	78
3,087,186	3,854,441	زنك (توتياء) و مصنوعاته	79
10,317	7,999	قصدير و مصنوعاته	80
3,182,696	7,737,236	معادن عادية أخرى، خلانط خزفية معدنية (سيرميت) ، مصنوعاتها	81
3,887,298	1,292,098	عدد و أدوات قاطعة و أدوات ماندة و ملاعق و شووك، من معادن عادية	82
741,986	599,302	أصناف متنوعة من معادن عادية	83
102,465,487	47,562,568	مفاعلات نووية و مراجل و آلات و أجهزة و أدوات آلية ، أجزاءها	84
141,183,971	64,266,914	آلات و أجهزة آلية ، معدات كهربائية ، أجزاءها، أجهزة تسجيل و إذاعة	85
346,966	695,333	قاطرات و عربات و معدات للسكك الحديدية، أو ما يماثلها و أجزاءها ،	86
243,297,759	109,469,401	سيارة و جرارت و دراجات و مركبات و عربات أخرى ، أجزاءها و لوازمها	87
66,861,064	266,885	مركبات جوية و مركبات فضائية ، و أجزاءها	88
30,758,944	5,377,847	سفن و قوارب و منشآت عائمة	89
7,811,674	2,610,342	أدوات و أجهزة للبصريات أو التصوير الفوتوغرافي أو السينمائي	90
1,253,603	59,277	أصناف صناعة الساعات و أجزاءها	91
241,033	95,955	أدوات موسيقية ، أجزاءها و لوازمه	92
380,589	81,187	أسلحة و ذخائر ، أجزاءها و لوازمها	93
24,499,817	80,621,903	أثاث ، أثاث للطب و الجراحة ، أصناف أسرة (حشايا، حوامل حشايا،	94
795,797	2,540,873	لعب أطفال و ألعاب مجتمعات و أصناف للتسلية أو للرياضة ، أجزاءها	95
1,360,045	1,691,269	مصنوعات متنوعة	96
151,181	43,280	تحف فنية ، قطع للمجموعات و قطع أثرية	97
1,442,469	8,510,859	سلع ذات إحكام خاصة	98
1,630,532,843	2,797,640,918	المجموع الكلي	



الإدارة العامة للجمارك
مكتب التدقيق العام والإحصاء والحفظ
الميزان التجاري خلال عام 2008



المؤشر التجاري	قيمة الميزان التجاري	قيمة الصادرات بالدينار الكويتي	قيمة الواردات بالدينار الكويتي
↓	-5,300,097,481	1,630,532,843	6,930,630,324