



الإدارة العامة للجمارك

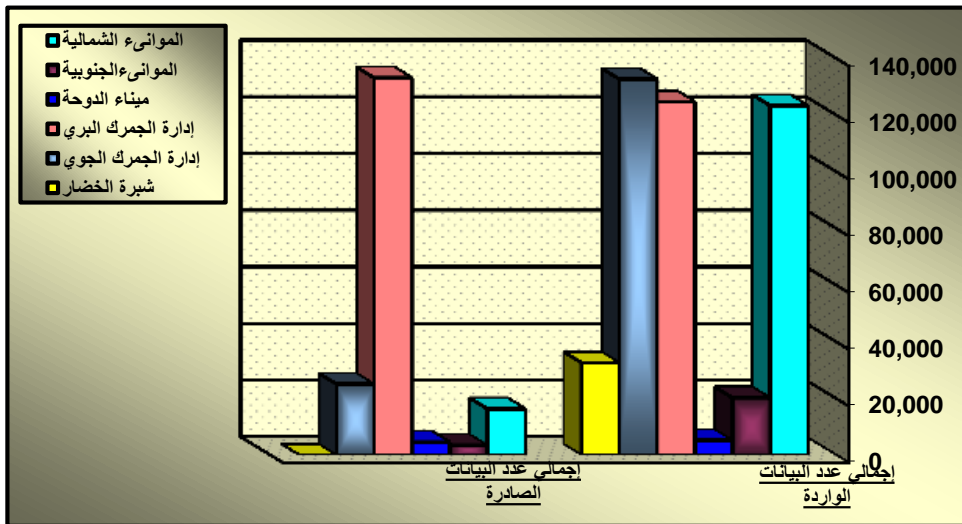


مكتب التدقيق العام والإحصاء والحفظ

إجمالي عدد البيانات (الواردة – الصادرة) لدولة الكويت

خلال عام 2007

إجمالي عدد البيانات الصادرة	إجمالي عدد البيانات الواردة	الإدارات الجمركية
16,346	123,304	الموانئ الشمالية
3,468	20,239	الموانئ الجنوبية
4,560	5,200	ميناء الدوحة
133,081	124,671	إدارة الجمرک البري
25,048	132,655	إدارة الجمرک الجوي
0	32,581	شبرة الخضار
182,503	438,650	إجمالي جميع الإدارات





الإدارة العامة للجمارك




مكتب التدقيق العام والإحصاء والحفظ

تفصيل عدد البيانات الواردة خلال عام 2007

(حسب الإدارات التوثيقية)

عدد البيانات	نوع البيان	الإدارة التوثيقية
96,395	مرسم عادي	الموانئ الشمالية
20,304	معفي عادي	
3,789	مرسم خليجي	
2,816	معفي خليجي	
123,304	إجمالي واردات الموانئ الشمالية	





الإدارة العامة للجمارك

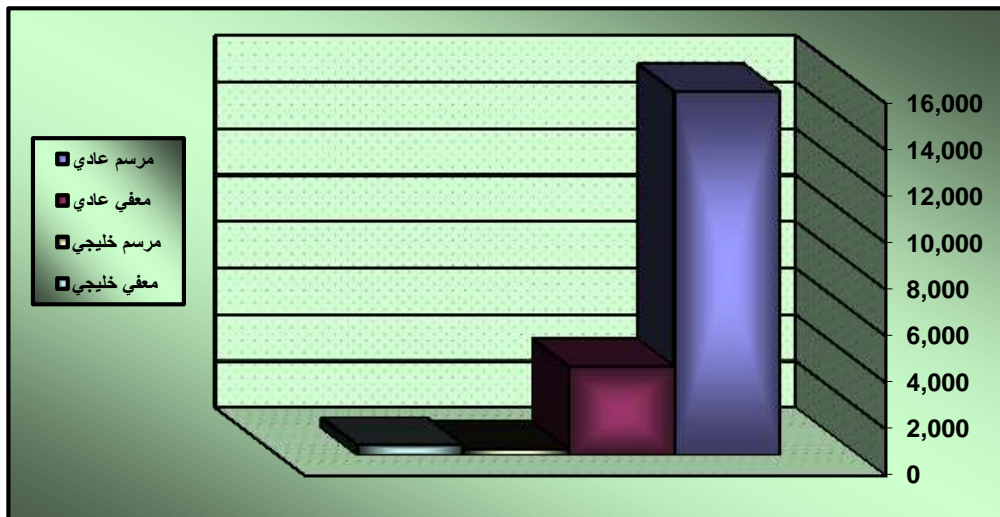


مكتب التدقيق العام والإحصاء والحفظ

تفصيل عدد البيانات الواردة خلال عام 2007

(حسب الإدارات التوثيقية)

عدد البيانات	نوع البيان	الإدارة التوثيقية
15,654	مرسم عادي	الموانئ الجنوبية
3,840	معفي عادي	
290	مرسم خليجي	
455	معفي خليجي	
20,239	إجمالي واردات الموانئ الجنوبية	





الإدارة العامة للجمارك

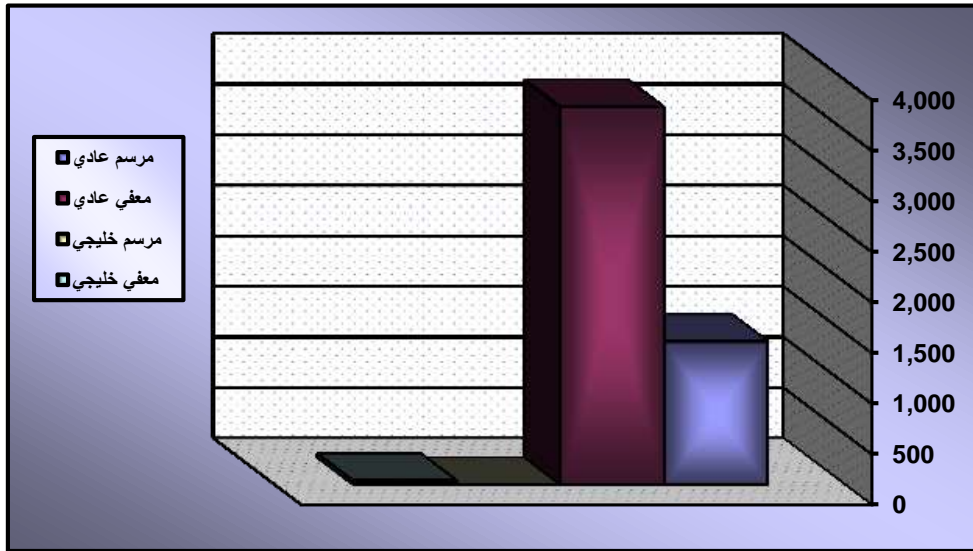


مكتب التدقيق العام والإحصاء والحفظ

تفصيل عدد البيانات الواردة خلال عام 2007

(حسب الإدارات التوثيقية)

عدد البيانات	نوع البيان	الإدارة التوثيقية
1,419	مرسم عادي	ميناء الدوحة
3,737	معفي عادي	
1	مرسم خليجي	
43	معفي خليجي	
5,200	إجمالي واردات ميناء الدوحة	





الإدارة العامة للجمارك

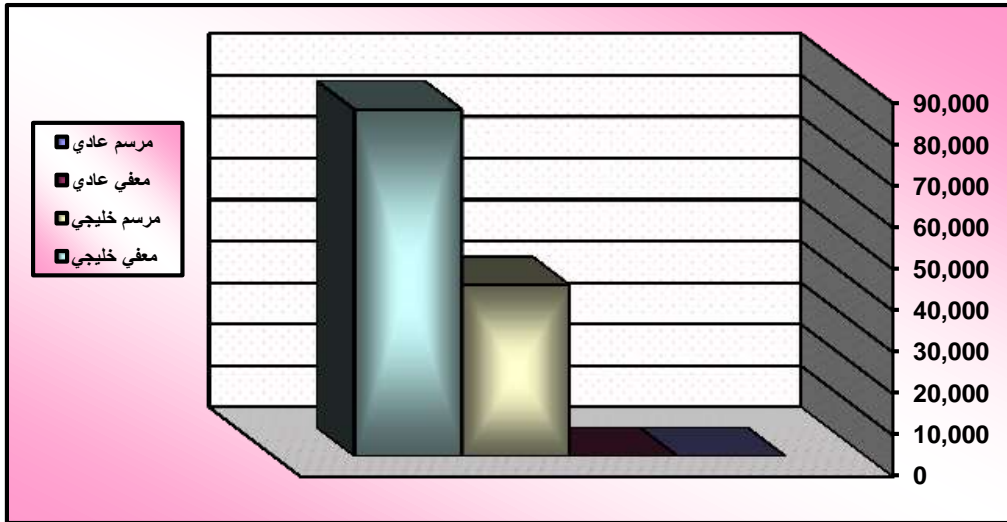


مكتب التدقيق العام والإحصاء والحفظ

تفصيل عدد البيانات الواردة خلال عام 2007

(حسب الإدارات التوثيقية)

عدد البيانات	نوع البيان	الإدارة التوثيقية
1	مرسم عادي	الجمرك البري
1	معفي عادي	
41,185	مرسم خليجي	
83,484	معفي خليجي	
124,671	إجمالي واردات الجمرك البري	





الإدارة العامة للجمارك

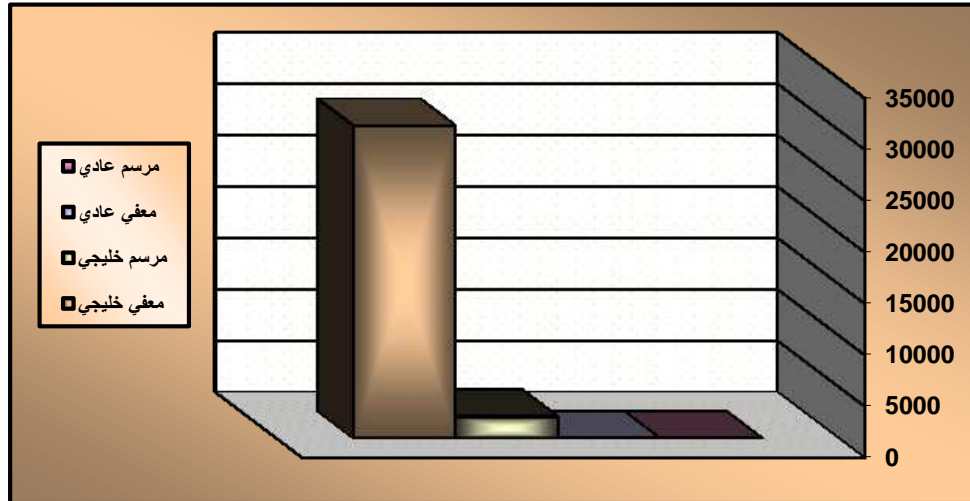


مكتب التدقيق العام والإحصاء والحفظ

تفصيل عدد البيانات الواردة خلال عام 2007

(حسب الإدارات التوثيقية)

عدد البيانات	نوع البيان	الإدارة التوثيقية
0	مرسم عادي	الجمرك البري (شبرة خضار)
0	معفي عادي	
2,125	مرسم خليجي	
30,456	معفي خليجي	
32,581	إجمالي واردات (شبرة الخضار)	





الإدارة العامة للجمارك

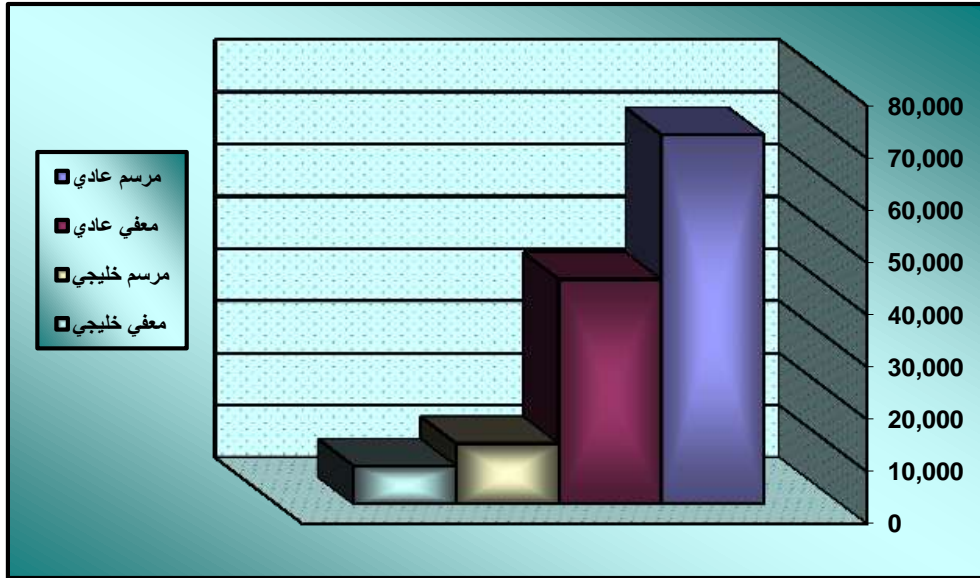


مكتب التدقيق العام والإحصاء والحفظ

تفصيل عدد البيانات الواردة خلال عام 2007

(حسب الإدارات التوثيقية)

عدد البيانات	نوع البيان	الإدارة التوثيقية
70,681	مرسم عادي	الجمرك الجوي
43,022	معفي عادي	
11,609	مرسم خليجي	
7,343	معفي خليجي	
132,655	إجمالي واردات الجمرك الجوي	





الإدارة العامة للجمارك

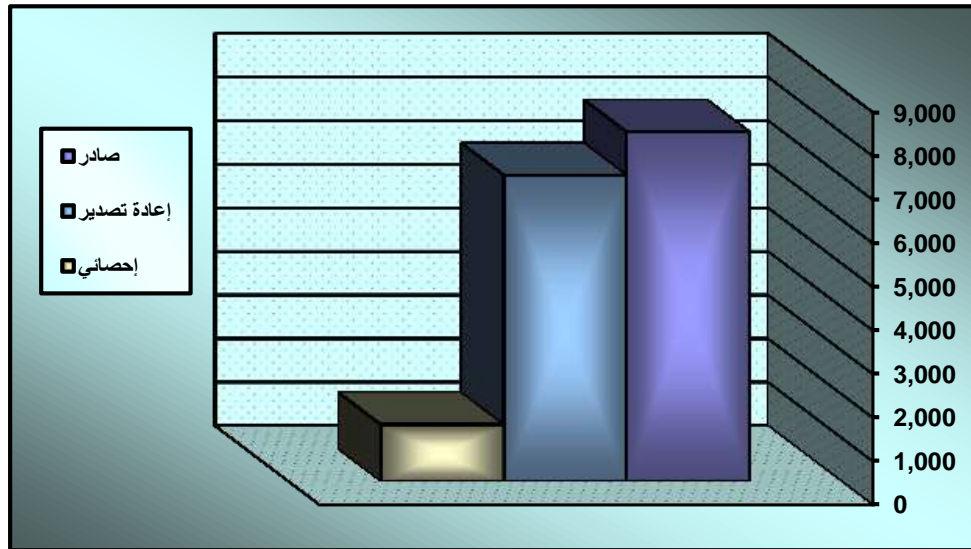


مكتب التدقيق العام والإحصاء والحفظ

تفصيل عدد البيانات الصادرة خلال عام 2007

(حسب الإدارات التوثيقية)

عدد البيانات	نوع البيان	الإدارة التوثيقية
8,015	صادر	الموانئ الشمالية
7,026	إعادة تصدير	
1,305	إحصائي	
16,346	إجمالي صادرات الموانئ الشمالية	





الإدارة العامة للجمارك

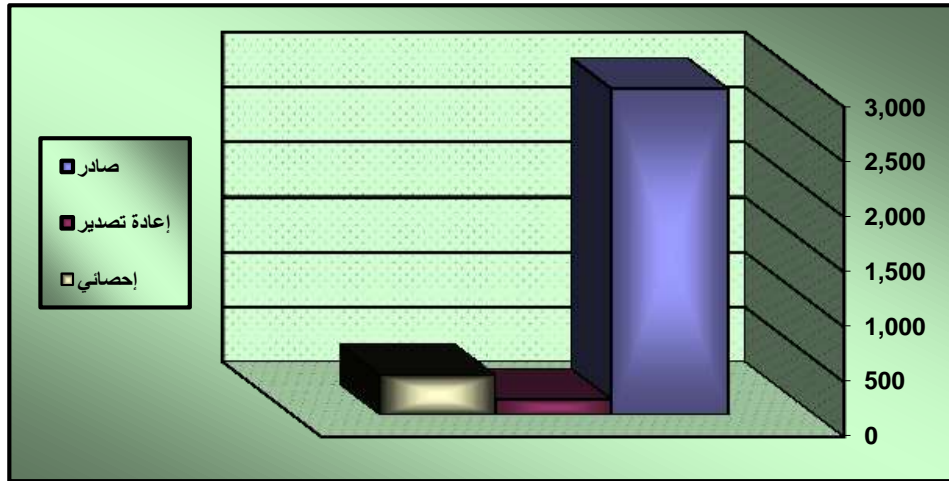


مكتب التدقيق العام والإحصاء والحفظ

تفصيل عدد البيانات الصادرة خلال عام 2007

(حسب الإدارات التوثيقية)

عدد البيانات	نوع البيان	الإدارة التوثيقية
2,964	صادر	الموانئ الجنوبية
140	إعادة تصدير	
364	إحصائي	
3,468	إجمالي صادرات الموانئ الجنوبية	





الإدارة العامة للجمارك

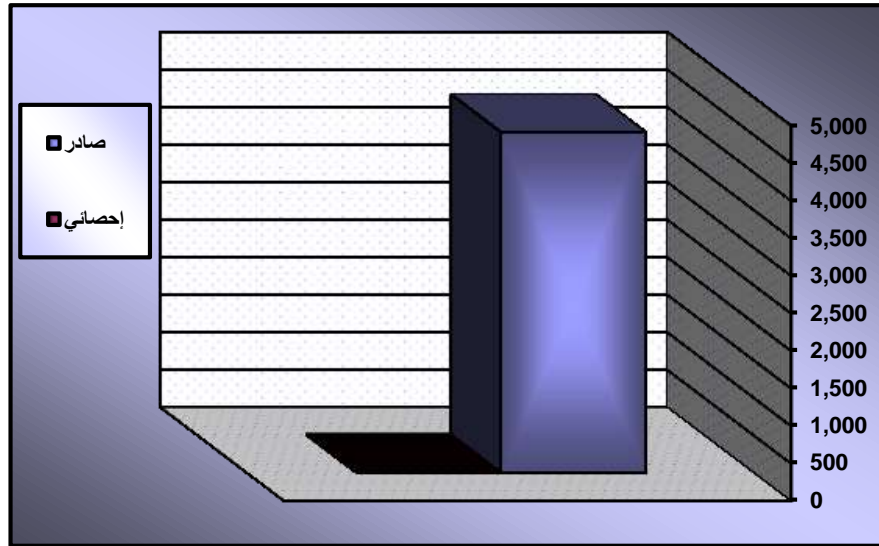


مكتب التدقيق العام والإحصاء والحفظ

تفصيل عدد البيانات الصادرة خلال عام 2007

(حسب الإدارات التوثيقية)

عدد البيانات	نوع البيان	الإدارة التوثيقية
4,544	صادر	ميناء الدوحة
16	إحصائي	
4,560	إجمالي صادرات ميناء الدوحة	





الإدارة العامة للجمارك




مكتب التدقيق العام والإحصاء والحفظ

تفصيل عدد البيانات الصادرة خلال عام 2007

(حسب الإدارات التوثيقية)

عدد البيانات	نوع البيان	الإدارة التوثيقية
13,327	صادر	الجمرك البري
587	إعادة تصدير	
54,142	إحصائي	
65,025	صادر العراق	
133,081	إجمالي صادرات البري	





الإدارة العامة للجمارك

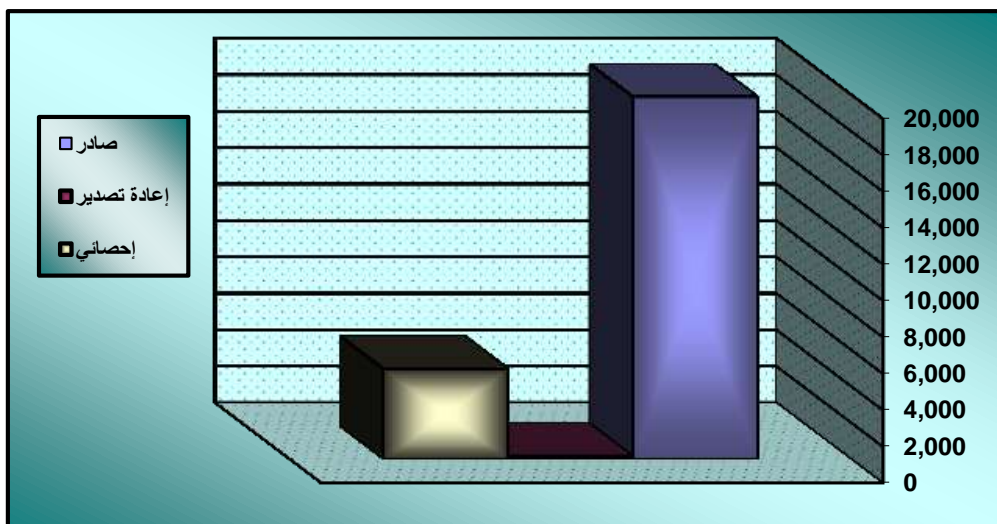


مكتب التدقيق العام والإحصاء والحفظ

تفصيل عدد البيانات الصادرة خلال عام 2007

(حسب الإدارات التوثيقية)

عدد البيانات	نوع البيان	الإدارة التوثيقية
19,896	صادر	الجمرك الجوي
183	إعادة تصدير	
4,969	إحصائي	
25,048	إجمالي صادرات الجمرك الجوي	





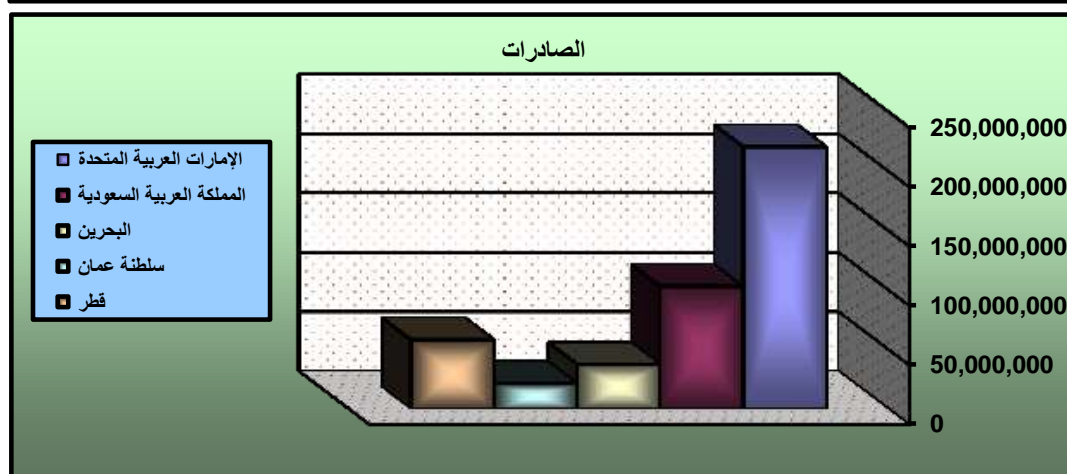

الإدارة العامة للجمارك



مكتب التدقيق العام والإحصاء والحفظ

كشف إحصائي لواردات - صادرات دولة الكويت من وإلى دول مجلس التعاون الخليجي خلال عام 2007

الصادرات		الواردات		الدولة
قيمة	وزن	قيمة	وزن	
220,615,250	266,968,557	950,701,174	2,536,807,934	الإمارات العربية المتحدة
103,215,247	328,712,179	645,133,826	1,765,416,702	المملكة العربية السعودية
37,512,536	56,648,283	176,242,438	52,510,850	البحرين
21,774,199	21,080,177	25,196,373	82,801,768	سلطنة عمان
58,128,019	92,553,462	18,891,561	36,264,023	قطر
441,245,251	765,962,658	1,816,165,372	4,473,801,277	المجموع





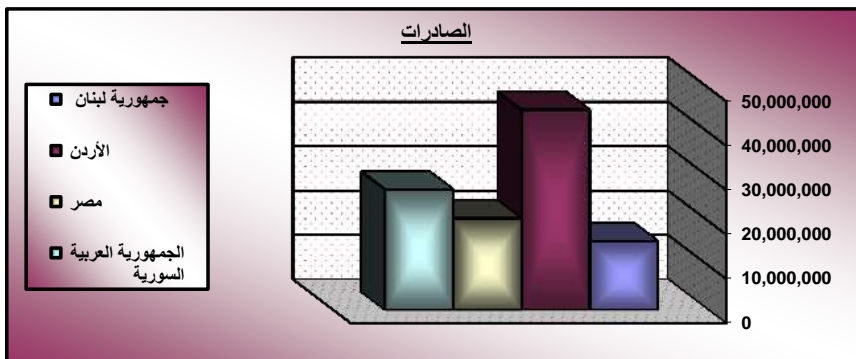

الإدارة العامة للجمارك



مكتب التدقيق العام والإحصاء والحفظ

كشف إحصائي لواردات - صادرات دولة الكويت من وإلى الدول العربية خلال عام 2007

صادرات		واردات		الدولة
قيمة	وزن	قيمة	وزن	
15,625,851	36,404,629	27,861,653	21,083,439	جمهورية لبنان
45,203,365	62,201,496	14,574,280	32,609,959	الأردن
20,750,344	66,048,148	48,464,860	122,912,462	مصر
27,269,665	64,045,072	8,036,282	17,703,447	الجمهورية العربية السورية
19,114	84,780	3,176,374	23,409,969	الصومال
5,218,155	5,908,924	3,060,515	2,930,839	المغرب
3,913,201	12,029,550	1,052,824	2,638,615	السودان
936,572	3,787,692	907,838	169,874	الجزائر
3,381,905	3,627,476	502,800	994,425	تونس
1,270,835	2,578,686	179,617	212,044	اليمن
742,987	2,539,415	147,375	340,200	جيبوتي
1,939,255	1,603,944	14,048	5,230	ليبيا
27,985,990	23,750,034	6,576	7,241	العراق
139,366	135,132	757	27	موريتانيا
1,000	15,000	0	0	فلسطين - غزة
42,997	71,921	0	0	جزر القمر
154,440,602	284,831,899	107,985,799	225,017,771	المجموع





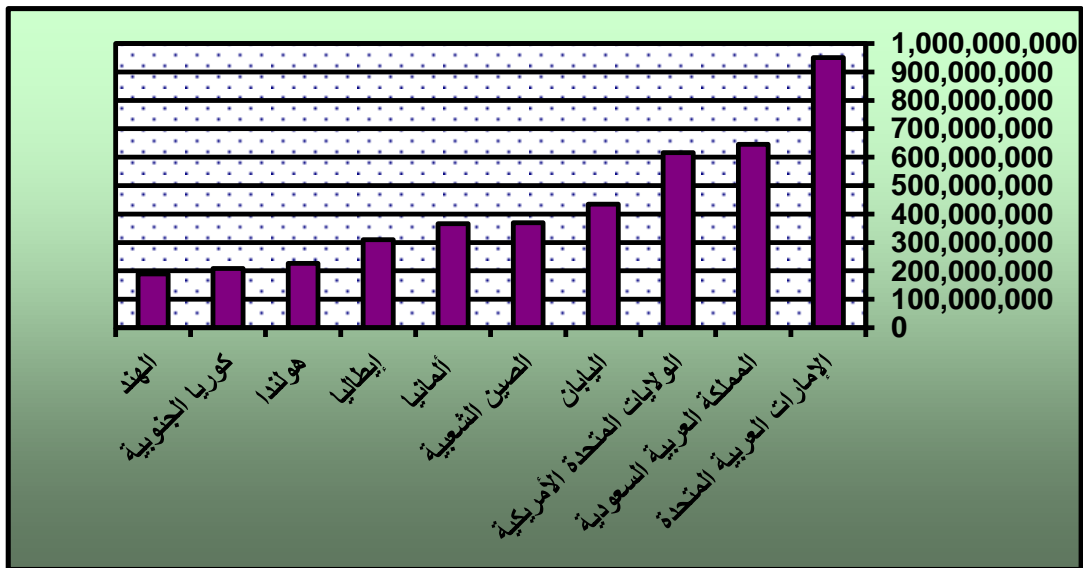
الإدارة العامة للجمارك



مكتب التدقيق العام والإحصاء والحفظ

كشف إحصائي لواردات أهم عشر دول العالم خلال عام 2007

الوردات		الدولة
القيمة	الوزن	
950,701,174	2,536,807,934	الإمارات العربية المتحدة
645,133,826	1,765,416,702	المملكة العربية السعودية
616,123,220	255,187,545	الولايات المتحدة الأمريكية
434,232,253	222,227,110	اليابان
368,952,639	1,115,500,168	الصين الشعبية
365,524,192	191,224,712	ألمانيا
309,824,779	411,633,821	إيطاليا
226,577,771	136,472,884	هولندا
208,161,182	359,575,834	كوريا الجنوبية
188,922,296	626,982,514	الهند
4,314,153,332	7,621,029,224	المجموع



—

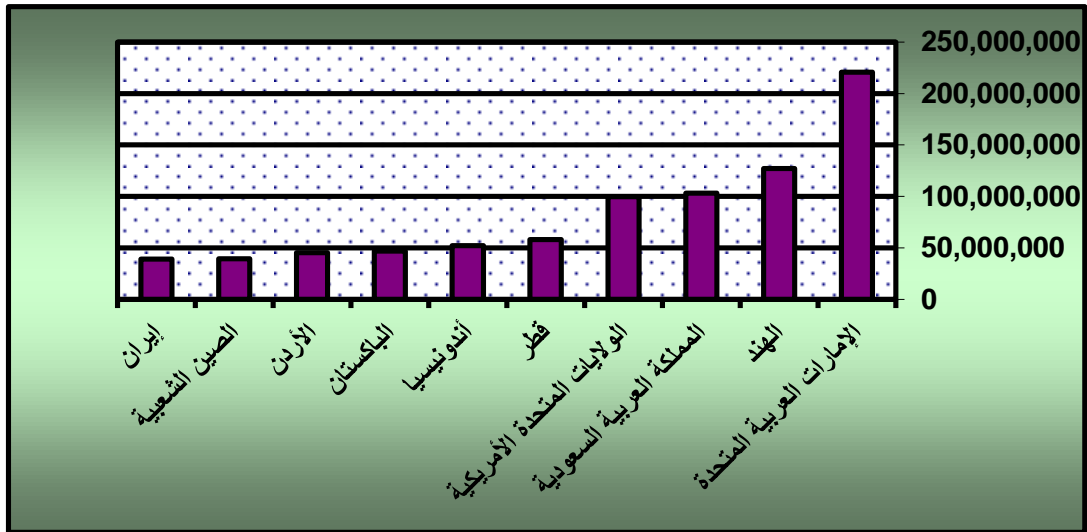


الإدارة العامة للجمارك
مكتب التدقيق العام والإحصاء والحفظ



كشف إحصائي لصادرات أهم عشر دول العالم خلال عام 2007

الصادرات		الدولة
القيمة	الوزن	
220,615,250	266,968,557	الإمارات العربية المتحدة
127,211,813	112,625,290	الهند
103,215,247	328,712,179	المملكة العربية السعودية
99,896,674	7,516,193	الولايات المتحدة الأمريكية
58,128,019	92,553,462	قطر
52,256,835	22,360,177	أندونيسيا
46,769,427	42,785,033	الباكستان
45,203,365	62,201,496	الأردن
39,447,882	76,205,503	الصين الشعبية
39,173,559	29,808,611	إيران
831,918,071	1,041,736,501	المجموع



—



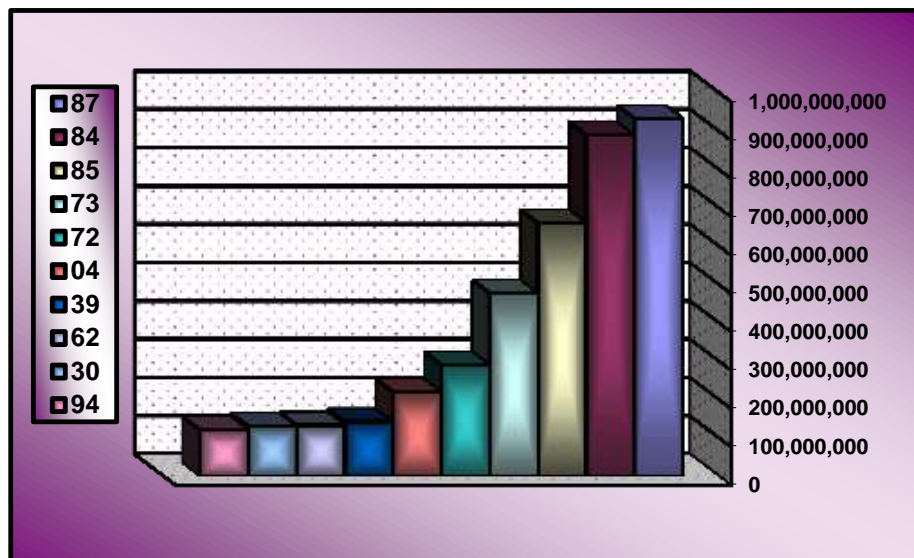
الإدارة العامة للجمارك



مكتب التدقيق العام والإحصاء والحفظ

كشف احصائي بواردات دولة الكويت حسب أهم عشر فصول خلال عام 2007

الواردات		الوصف	الرمز المنسق
القيمة	الوزن		
932,954,688	320,591,852	سيارة و جرارت و دراجات و مركبات و عربات أخر ،	87
889,859,349	285,464,763	مفاعلات نووية و مراجل و آلات و أجهزة و أدوات آلية	84
660,635,821	322,830,432	آلات و أجهزة آلية ، معدات كهربائية ، أجزاءها،	85
477,151,994	763,486,816	مصنوعات من حديد أو صلب (فولاذ)	73
290,432,747	1,024,558,210	الحديد و صلب (فولاذ)	72
219,865,966	165,959,770	ألبان ومنتجات صناعة الالبان،بيض طيور،عسل	04
141,422,093	237,241,915	لدائن و مصنوعات	39
132,937,959	27,367,111	ألبسة و توابع ألبسة ، من غير المصنرات أو الكوروشية	62
130,513,330	6,588,437	منتجات الصيدلة	30
120,911,887	109,136,521	أثاث ، أثاث للطب و الجراحة ، أصناف أسرة	94
3,996,685,834	3,263,225,827	المجموع	





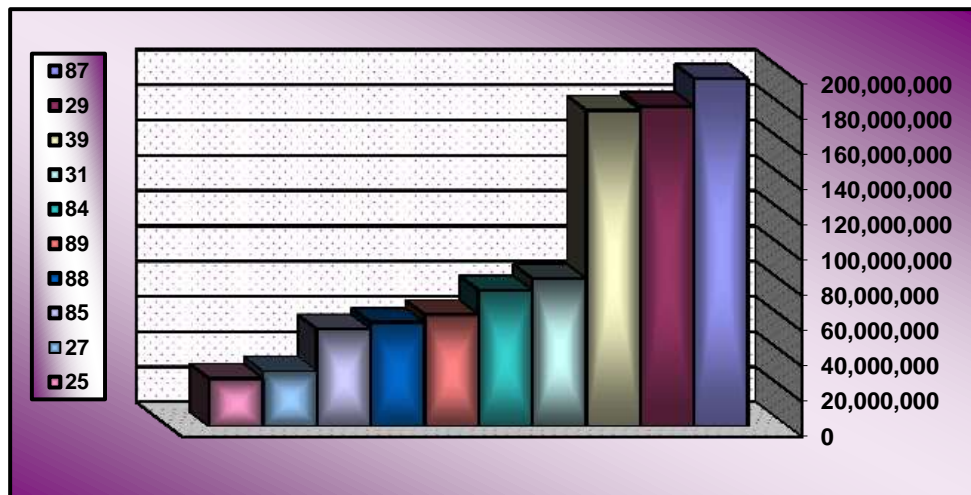
الإدارة العامة للجمارك



مكتب التدقيق العام والإحصاء والحفظ

كشف احصائي بصادرات دولة الكويت حسب أهم عشر فصول خلال عام 2007

الصادرات		الوصف	الرمز المنسق
القيمة	الوزن		
197,393,491	98,089,982	سيارة و جرارت و دراجات و مركبات و عربات أخر ، أجزاءها و لوازمها	87
181,642,943	3,616,154	منتجات كيميائية عضوية	29
179,453,301	609,388,465	لدائن ومصنوعات	39
83,947,808	1,282,273	اسمدة	31
77,398,043	42,881,153	مفاعلات نووية و مراجل و آلات و أجهزة و أدوات آلية ، أجزاءها	84
63,566,610	6,980,049	سفن و قوارب و منشآت عائمة	89
59,090,462	233,653	مركبات جوية و مركبات فضائية ، و أجزاءها	88
55,291,911	25,019,499	آلات و أجهزة آلية ، معدات كهربائية ، أجزاءها، أجهزة تسجيل	85
31,710,837	14,557,783	وقود معدني، زيوت معدنية ومنتجات تقطيرها، مواد قارية،شموع معدنية	27
27,344,346	17,242,103	ملح كبريت أترية واحجار جص كلس وأسمنت	25
956,839,752	819,291,114	المجموع	





الإدارة العامة للجمارك



مكتب التدقيق العام والإحصاء والحفظ

كشف إحصائي لواردات دولة الكويت من دول العالم خلال عام 2007

الواردات		الدولة
القيمة	الوزن	
12,515,828	86,347,789	الأرجنتين
52,215,655	123,131,484	البرازيل
49,609	8,195	البوسنة و الهرسك
10,568,506	4,012,900	الدنمارك
40,176,509	26,140,955	المكسيك
1,964,191	1,834,570	النرويج
4,337,037	224,031	النمسا
67,570,104	122,617,498	أسبانيا
365,524,192	191,224,712	ألمانيا
231,076	758,291	أوروغواي
12,307,971	95,134,468	أوكرانيا
9,910,192	2,238,535	أيرلندا
40,595	2,284	أيسلندا
68,180	122,429	براغواي
184,600,209	201,804,238	بلجيكا
662,438	1,402,196	بلغاريا
22,974	81,702	ترينيداد و توباغو
5,072,159	39,831,842	تشيلي
1,249,810	68,185	جمهورية التشيك
11,074,356	12,366,654	روسيا الاتحادية
18,865,586	58,649,841	رومانيا
386	5	سلوفاكيا
44,218,188	531,240	سويسرا
1,168,685	653,066	غواتيمالا
3,534	1,600	غويانا
6,858	1,218	فانواتو
116,790,838	33,132,103	فرنسا
123,608	119,011	فنزويلا



الإدارة العامة للجمارك



مكتب التدقيق العام والإحصاء والحفظ

كشف إحصائي لواردات دولة الكويت من دول العالم خلال عام 2007

الواردات		الدولة
القيمة	الوزن	
12,282	21,980	كوستاريكا
500,380	313,147	كولومبيا
1,894,481	138,131	لوكسمبرغ
1,609	143	مقدونيا
462	32	نيكاراجوا
1,748,335	219,582	هنغاريا - المجر
88,033	6,559	يوغوسلافيا - صربيا و الجبل الأسود
14,574,280	32,609,959	الأردن
950,701,174	2,536,807,934	الإمارات العربية المتحدة
23,712,487	207,393,498	الباكستان
176,242,438	52,510,850	البحرين
3,981,072	8,884,070	البرتغال
907,838	169,874	الجزائر
8,036,282	17,703,447	الجمهورية العربية السورية
739,530	15,357	السنغال
1,052,824	2,638,615	السودان
18,246,182	5,693,374	السويد
3,176,374	23,409,969	الصومال
368,952,639	1,115,500,168	الصين الشعبية
29,126,682	94,695,467	الصين الوطنية - تايوان
6,576	7,241	العراق
19,607,251	75,077,476	الفلبين
134,584	416,377	الكاميرون
25,260	90,717	الكنغو - برازافيل
12,719,064	249,818,544	الكويت
3,060,515	2,930,839	المغرب
645,133,826	1,765,416,702	المملكة العربية السعودية
182,689,796	52,344,971	المملكة المتحدة



الإدارة العامة للجمارك



مكتب التدقيق العام والإحصاء والحفظ

كشف إحصائي لواردات دولة الكويت من دول العالم خلال عام 2007

الواردات		الدولة
القيمة	الوزن	
188,922,296	626,982,514	الهند
616,123,220	255,187,545	الولايات المتحدة الأمريكية
434,232,253	222,227,110	اليابان
179,617	212,044	اليمن
5,826,698	5,141,564	اليونان
100,588	30,829	أثيوبيا
66,371,161	324,409,418	أستراليا
18,163	46,000	أستونيا
6,795	1,720	أفغانستان
26,933,212	241,087,001	أندونيسيا
6,535	2,613	أوغندا
295,009	134,922	إكوادور
119,739,961	1,527,385,360	إيران
309,824,779	411,633,821	إيطاليا
16,439	16,531	بروناي دار السلام
1,968,673	2,270,697	بنغلادش
92,107	32,912	بنما
6,635	10,037	بنين
6,175,996	7,070,257	بولندا
321,208	727,177	بيرو
62,079,118	289,242,940	تايلاند
62,150,719	100,075,470	تركيا
4,863	374	تشاد
9,796,709	4,862,930	تنزانيا
502,800	994,425	تونس
6,516	793	جزر البهاما
18,181	215	جزر المالديف
150	10	جزر سولومون



الإدارة العامة للجمارك



مكتب التدقيق العام والإحصاء والحفظ

كشف إحصائي لواردات دولة الكويت من دول العالم خلال عام 2007

الواردات		الدولة
القيمة	الوزن	
406	14,500	جزر سيشل
1,500	2,340	جزر فيجي
32,431	32,088	جمهورية الدومينيكان
27,861,653	21,083,439	جمهورية لبنان
12,950,879	41,788,720	جنوب أفريقيا
9,818	14,742	جورجيا
147,375	340,200	جيبوتي
3,800	428	زامبيا
70,718	266,452	ساحل العاج
25,196,373	82,801,768	سلطنة عمان
12,121,029	38,704,986	سلوفينيا
160,419,544	123,170,477	سنغافورة
4,538,023	5,742,546	سيرلانكا - سيلان
43,749	106,979	غابون
18,128	87,997	غانا
65,832	2,436	غينيا بيساو
13,490,620	34,101,590	فنلندا
2,370,035	2,614,538	فيتنام
1,698,654	1,984,279	قبرص
18,891,561	36,264,023	قطر
3,994,139	16,590,932	كرواتيا
22,502,002	20,565,142	كندا
208,161,182	359,575,834	كوريا الجنوبية
672,461	9,058,050	كينيا
279,691	4,528,510	لاتيفيا
14,048	5,230	ليبيا
1,935,956	38,689,536	ليتوانيا
642	124	ماكاو - منطقة إدارية خاصة تابعة للصين



الإدارة العامة للجمارك



مكتب التدقيق العام والإحصاء والحفظ

كشف إحصائي لواردات دولة الكويت من دول العالم خلال عام 2007

الواردات		الدولة
القيمة	الوزن	
996,368	800,828	مالطة
43,987,962	87,486,294	ماليزيا
4,053,547	540,262	متعدد
87,471	1,240,000	مدغشقر
48,464,860	122,912,462	مصر
757	27	موريتانيا
16,179	64,485	موريشيوس
65,863	277,131	موزمبيق
1,281,014	4,951,428	ميانمار - بورما
6,717	1,284	نيبال
430,665	201,720	نيجيريا
20,011,232	51,814,171	نيوزيلاندا
226,577,771	136,472,884	هولندا
26,565,968	26,502,215	هونغ كونج - منطقة إدارية خاصة تابعة للصين
6,230,170,555	12,538,467,478	المجموع



الإدارة العامة للجمارك



مكتب التدقيق العام والإحصاء والحفظ

كشف إحصائي لصادرات دولة الكويت إلى دول العالم خلال عام 2007

الصادرات		الدولة
القيمة	الوزن	
2,428	1,498	الأرجنتين
509,593	1,097,607	البرازيل
26,840	50,711	اليوسنة والهرسك
164,862	1,351,003	الدنمارك
2,758,712	1,829,367	المكسيك
286,967	248,769	النرويج
60,874	139,509	النمسا
16,071,831	5,394,030	أسبانيا
552	353	ألبانيا
11,886,861	1,872,088	ألمانيا
255	205	أوروغواي
3,370,722	3,227,610	أوكرانيا
38,084	25,713	أيرلندا
8,720	61	باربادوس
10,870	27,000	برمودا
3,751,755	4,795,894	بلجيكا
139,475	286,204	بلغاريا
14,855	13,400	ترينيداد و توباغو
420	5,021	تشيلي
64,636	127,276	جمهورية التشيك
5,615,193	1,804,914	روسيا الاتحادية
42,914	23,750	رومانيا
2,390	3,415	سلوفاكيا
5,479,571	105,321	سويسرا
26,020,149	5,529,068	فرنسا
24,881	32,428	فنزويلا
510	427	كوبا
18,114	5,682	كولومبيا
4,160	853	لوكسمبرغ
817	815	مقدونيا



الإدارة العامة للجمارك



مكتب التدقيق العام والإحصاء والحفظ

كشف إحصائي لصادرات دولة الكويت إلى دول العالم خلال عام 2007

الصادرات		الدولة
القيمة	الوزن	
7,000	1,617	مولدوفيا
3,790	4,418	هنغاريا - المجر
480	671	هوندوراس
6,420	3,000	يوغوسلافيا - صربيا و الجبل الأسود
45,203,365	62,201,496	الأردن
220,615,250	266,968,557	الإمارات العربية المتحدة
46,769,427	42,785,033	الباكستان
37,512,536	56,648,283	البحرين
113,039	4,957	البرتغال
936,572	3,787,692	الجزائر
27,269,665	64,045,072	الجمهورية العربية السورية
55,715	154,104	السنغال
3,913,201	12,029,550	السودان
67,531	34,557	السويد
19,114	84,780	الصومال
39,447,882	76,205,503	الصين الشعبية
1,309,512	4,598,461	الصين الوطنية - تايوان
27,985,990	23,750,034	العراق
4,123,804	14,245,105	الفلبين
100,533	323,756	الكاميرون
227,376	264,318	الكنغو - برازافيل
4,299,573	2,506,064	الكويت
5,218,155	5,908,924	المغرب
103,215,247	328,712,179	المملكة العربية السعودية
29,379,538	6,262,132	المملكة المتحدة
4,932	14,350	النيجر
127,211,813	112,625,290	الهند
99,896,674	7,516,193	الولايات المتحدة الأمريكية
842,011	209,447	اليابان
1,270,835	2,578,686	اليمن



الإدارة العامة للجمارك



مكتب التدقيق العام والإحصاء والحفظ

كشف إحصائي لصادرات دولة الكويت إلى دول العالم خلال عام 2007

الصادرات		الدولة
القيمة	الوزن	
402,517	1,511,115	اليونان
188,297	382,300	أثيوبيا
635,856	199,510	أذربيجان
38,811	102,748	أرمينيا
1,114,611	460,676	أريتيريا
6,265,566	11,046,551	أستراليا
2,020,303	2,176,592	أفغانستان
178,200	742,500	أندورا
52,256,835	22,360,177	أندونيسيا
3,802	11,108	أنغولا
43,491	13,850	أوزبكستان
273,000	885,936	أوغندا
39,173,559	29,808,611	إيران
20,733,226	8,657,377	إيطاليا
10,018	16,650	بروناي دار السلام
465,329	1,702,684	بنغلادش
5,089	6,671	بنما
102,700	99,636	بنين
5,478	649	بوتان
8,470	15,798	بوركينافاسو - فولتا العليا
80	157	بورندي
31,306	17,049	بولندا
170	96	بيرو
10,729,417	12,051,238	تايلاند
5,170	9,000	تركمانستان
11,907,081	23,486,346	تركيا
13,582	133	تشاد
716,226	2,149,160	تنزانيا
50,130	192,387	توغو
3,381,905	3,627,476	تونس



الإدارة العامة للجمارك



مكتب التدقيق العام والإحصاء والحفظ

كشف إحصائي لصادرات دولة الكويت إلى دول العالم خلال عام 2007

الصادرات		الدولة
القيمة	الوزن	
42,997	71,921	جزر القمر
403	530	جزر المالديف
482	770	جزر سيشل
30,806	13,011	جزر فيجي
14,374	3,878	جمهورية الدومينيكان
16,500	113,000	جمهورية غينيا
15,625,851	36,404,629	جمهورية لبنان
2,535,795	5,695,691	جنوب أفريقيا
21,018	22,913	جورجيا
742,987	2,539,415	جيبوتي
689,500	326,266	رواندا
13,432	11,718	زيمبابوي
1,171,574	3,701,449	ساحل العاج
21,774,199	21,080,177	سلطنة عمان
38,234	18,200	سلوفينيا
9,830,694	4,556,510	سنغافورة
3,650,162	20,866,712	سيرلانكا - سيلان
5,000	3,800	سييرا ليون
550	2,387	غابون
10,000	18,000	غامبيا
528,916	1,747,889	غانا
12,769	50,315	غينيا بيساو
1,000	15,000	فلسطين - غزة
323,177	241,900	فنلندا
5,265,373	9,019,555	فيتنام
1,100,344	4,216,745	قبرص
58,128,019	92,553,462	قطر
633,363	191,386	كازاخستان
88,999	369,133	كرواتيا
35,985	11,220	كمبوديا



الإدارة العامة للجمارك



مكتب التدقيق العام والإحصاء والحفظ

كشف إحصائي لصادرات دولة الكويت إلى دول العالم خلال عام 2007

الصادرات		الدولة
القيمة	الوزن	
6,848,928	2,299,827	كندا
4,733,653	1,572,380	كوريا الجنوبية
22,000	150	كوريا الشمالية
689,699	2,903,653	كينيا
1,939,255	1,603,944	ليبيا
92,712	73,555	مالطة
9,140	28,265	مالي
11,108,584	43,948,690	ماليزيا
278,361	106,164	متعدد
44,760	13,490	مدغشقر
20,750,344	66,048,148	مصر
4,032	12,800	ملاوي
281,155	127,273	منغوليا
139,366	135,132	موريتانيا
131,958	343,419	موريشيوس
54,500	80,200	موزمبيق
149,933	345,960	ناميبيا
74,284	97,528	نيبال
396,623	469,335	نيجيريا
275,770	1,094,056	نيوزيلاندا
11,530,330	3,157,095	هولندا
16,669,639	53,949,832	هونج كونج - منطقة إدارية خاصة تابعة للصين
1,252,722,745	1,626,486,880	المجموع



الإدارة العامة للجمارك



مكتب التدقيق العام والإحصاء والحفظ

كشف احصائي بواردات دولة الكويت حسب الفصل خلال عام 2007

الواردات		الوصف	الرمز المنسق
القيمة	الوزن		
39,091,875	77,334,423	حيوانات حية	01
79,780,339	126,894,488	لحوم واحشاء وأطراف صالحة للاكل	02
27,690,794	17,403,258	أسماك وقشريات ، رخويات وغيرها من اللافقرات المائية .	03
219,865,966	165,959,770	ألبان ومنتجات صناعة الالبان،بيض طيور،عسل	04
61,729	195,278	منتجات آخر من أصل حيواني،غير مذكورة ولا داخله في	05
4,012,128	3,559,802	أشجار ونباتات آخر حية،بصلات وبصيلات وجذور	06
67,016,318	349,133,611	خضر ونباتات وجذور ودرنات صالحة للأكل	07
80,626,781	335,465,249	فواكة وأثمار صالحة للأكل، قشور حمضيات وقشور بطيخ	08
20,488,495	21,304,422	بن وشاي ومته وبهارات وتوابل	09
88,750,668	742,925,894	حبوب	10
7,341,610	74,887,093	منتجات مطاحن،شعير ناشط (مالت)،نشاء حبوب أو جذور	11
7,342,862	102,033,252	حبوب وبذور وأثمار زيتية ،حبوب وبذور وأثمار متنوعة،	12
822,301	1,073,224	صمغ اللك ،صموغ وراتنجات وغيرها من عصارات	13
314,060	1,030,764	مواد ظفر نباتية، منتجات اخر من أصل نباتي غير مذكورة	14
26,590,519	81,416,352	شحوم ودهون وزيت حيوانية أو نباتية ومنتجات تفككها	15
16,208,480	16,837,019	محضرات لحوم وأسماك أو قشريات أو لا فقريات مانية آخر	16
25,505,167	149,173,996	سكر ومصنوعات سكرية	17
20,907,554	13,951,127	كاكاو ومحضراته	18
41,160,115	42,680,312	محضرات أساسها الحبوب أو الدقيق أو النشاء	19
50,280,393	159,378,970	محضرات خضر،فواكة وأثمار أو محضرات	20
42,478,335	38,272,242	محضرات غذائية متنوعة	21
29,569,738	401,529,423	مشروبات،سوائل كحولية وخل	22
6,957,400	61,783,829	بقايا ونفايات وصناعات الأغذية،أغذية محضرة للحيوانات	23
34,664,528	5,624,045	تبغ وأبدال تبغ مصنعة	24
88,843,911	4,137,395,440	ملح كبريت أترية واحجار جص كلس وأسمنت	25
1,956,233	10,494,023	خامات معادن،خبث ورماد	26



الإدارة العامة للجمارك



مكتب التدقيق العام والإحصاء والحفظ

كشف احصائي بواردات دولة الكويت حسب الفصل خلال عام 2007

الواردات		الوصف	الرمز المنسق
القيمة	الوزن		
27,768,442	69,924,797	وقود معدني، زيوت معدنية ومنتجات تقطيرها، مواد قارية	27
19,661,155	105,696,159	منتجات كيميائية غير عضوية، مركبات عضوية	28
33,211,527	69,384,603	منتجات كيميائية عضوية	29
130,513,330	6,588,437	منتجات الصيدلة	30
1,871,644	14,812,147	اسمدة	31
31,435,646	47,581,480	خلاصات للصبغة والصبغة، مواد دابغة ومشتقاتها،	32
87,144,301	26,546,060	زيوت عطرية ومستخلصات مواد راتنجية (ريزنيويد)	33
36,803,658	74,715,334	صابون، عوامل سطح عضوية (غواسل عضوية)،	34
4,906,012	16,033,015	مواد زلالية، منتجات اساسها النشاء المعدل، غراء، انزيمات	35
1,153,201	624,953	بارود ومتفجرات، منتجات نارية فنية، ثقاب	36
5,354,904	75,841,515	منتجات تصوير فوتوغرافي او سينمائي	37
50,137,133	80,061,653	منتجات كيميائية متنوعة	38
141,422,093	237,241,915	لدائن ومصنوعات	39
65,090,376	52,239,394	مطاط ومصنوعاته	40
175,793	80,896	صلال جلود خام (عدا جلود الفراء) وجلود مذبوغة	41
28,216,855	10,624,391	مصنوعات من جلد، اصناف عدة الحيوانات والسراجة	42
243,700	127,393	جلود بفراء طبيعية، فراء مقلدة (اصطناعية)، مصنوعات	43
68,143,502	346,067,576	خشب و مصنوعاته، فحم خشبي	44
398,832	538,085	فلين ومصنوعاته	45
918,219	971,181	مصنوعات من القش او الحلفاء او غيرها من مواد الصفر،	46
4,357,655	20,739,538	عجائن خشب او مواد ليفية سليولوزية اخر	47
112,095,555	242,564,766	ورق وورق مقوى (كرتون)،	48
18,162,238	7,367,733	كتب، صحف، صور وغيرها من منتجات الطباعة والنشر	49
1,946,013	1,166,090	حرير طبيعي	50
2,583,012	467,191	صوف، وبر حيوان ناعم أو خشن،	51
3,650,184	2,568,455	قطن	52



الإدارة العامة للجمارك



مكتب التدقيق العام والإحصاء والحفظ

كشف احصائي بواردات دولة الكويت حسب الفصل خلال عام 2007

الواردات		الوصف	الرمز المنسق
القيمة	الوزن		
584,986	1,258,087	الياف نسيجية نباتية اخر ، خيوط من ورق واقمشة منسوجة	53
19,390,671	10,091,947	شعيرات تركيبية او اصطناعية	54
12,589,673	9,179,335	الياف تركيبية او اصطناعية غير مستمرة	55
3,549,734	3,868,433	حشو ، لباد ولا منسوجات ،خيوط خاصة ، خيوط حزم	56
16,048,756	18,291,155	سجاد واغطية ارضيات اخر من مواد نسيجية	57
4,500,042	3,186,018	اقمشة منسوجة خاصة ، اقمشة ذات خمل "اوبار"	58
2,117,295	1,783,792	نسج مشربة أو مطلية أو مغطاة أو منضدة ،	59
2,649,887	1,502,730	اقمشة مصنرة أو كوروشية	60
57,825,918	16,557,997	ألبسة و توابع ألبسة ، من غير المصنرات أو الكوروشية	61
132,937,959	27,367,111	ألبسة و توابع ألبسة ، من غير المصنرات أو الكوروشية	62
21,521,208	19,964,733	أصناف آخر جاهزة من مواد نسيجية ، مجموعات (أطقم)	63
39,431,121	11,912,157	أحذية و طماقات و ما يمثلها ، أجزاء هذه الأصناف	64
3,391,802	1,080,611	أغطية رأس و أجزائها	65
635,767	896,791	مظلات مطر و مظلات شمس ، عصي بمقاعد،	66
1,523,564	675,006	ريش وزغب محضران و أصناف منها، أزهار اصطناعية	67
36,532,322	308,507,430	مصنوعات من حجر أو جص أو أسمنت أو حرير صخري	68
43,173,091	337,091,999	مصنوعات من خزف	69
39,769,472	103,917,071	زجاج و مصنوعاته	70
105,826,941	4,400,405	لؤلؤ طبيعي أو مستنبت ، أحجار كريمة معادن ثمينة	71
290,432,747	1,024,558,210	الحديد و صلب (فولاذ)	72
477,151,994	763,486,816	مصنوعات من حديد أو صلب (فولاذ)	73
59,542,753	28,973,816	نحاس و مصنوعاته	74
1,302,192	871,831	نيكل و مصنوعاته	75
75,679,971	63,664,604	ألومنيوم و مصنوعاته	76
373,967	168,721	رصاص و مصنوعة	78



الإدارة العامة للجمارك



مكتب التدقيق العام والإحصاء والحفظ

كشف احصائي بواردات دولة الكويت حسب الفصل خلال عام 2007

الواردات		الوصف	الرمز المنسق
القيمة	الوزن		
3,466,412	3,336,253	زنك (توتياء) ومصنوعاته	79
419,131	305,266	قصدير و مصنوعاته	80
262,461	241,725	معادن عادية أخر، خلانط خزفية معدنية (سيرميت) ،	81
20,409,990	8,724,282	عدد و أدوات قاطعة و أدوات مائدة و ملاعق و شوك،	82
20,535,758	18,369,176	أصناف متنوعة من معادن عادية	83
889,859,349	285,464,763	مفاعلات نووية و مراجل و آلات و أجهزة و أدوات آلية ،	84
660,635,821	322,830,432	آلات و أجهزة آلية ، معدات كهربائية ، أجزاءها، أجهزة	85
964,673	879,527	قاطرات و عربات و معدات للسكك الحديدية، أو ما يماثلها	86
932,954,688	320,591,852	سيارة و جرارت و دراجات و مركبات و عربات أخر ،	87
19,774,352	187,160	مركبات جوية و مركبات فضائية ، و أجزاءها	88
18,049,700	3,436,315	سفن و قوارب و منشآت عائمة	89
108,292,358	28,227,308	أدوات و أجهزة للبصريات أو التصوير الفوتوغرافي	90
30,193,372	1,258,102	أصناف صناعة الساعات و أجزاءها	91
845,555	198,688	أدوات موسيقية ، أجزاءها و لوازمه	92
6,193,388	2,809,509	أسلحة و ذخائر ، أجزاءها و لوازمها	93
120,911,887	109,136,521	أثاث ، أثاث للطب و الجراحة ، أصناف أسرة	94
23,427,077	13,814,270	لعب أطفال و ألعاب مجتمعات و أصناف للتسلية أو للرياضة	95
13,684,473	6,532,109	مصنوعات متنوعة	96
5,076,471	464,476	تحف فنية ، قطع للمجموعات و قطع أثرية	97
36,527	90,875	سلع ذات إحكام خاصة	98
6,230,170,555	12,538,467,478	المجموع	



الإدارة العامة للجمارك



مكتب التدقيق العام والإحصاء والحفظ

كشف احصائي بصادرات دولة الكويت حسب الفصل خلال عام 2007

الصادرات		الوصف	الرمز المنسق
القيمة	الوزن		
1,494,105	1,770,514	حيوانات حية	01
3,050,796	7,514,783	لحوم واحشاء وأطراف صالحة للاكل	02
1,116,309	2,151,212	أسماك وقشريات ، رخويات وغيرها من اللافقرات المائية .	03
4,576,372	10,924,025	اللبان ومنتجات صناعة الالبان،بيض طيور،عسل طبيعي،	04
131,199	679,174	منتجات آخر من أصل حيواني،غير مذكورة ولا داخله في مكان اخر	05
10,492	54,844	أشجار ونباتات آخر حية،بصلات وبصيلات وجذور وما شابهها،	06
484,643	1,923,101	خضر ونباتات وجذور ودرنات صالحة للأكل	07
1,080,671	6,642,668	فواكة وأثمار صالحة للأكل، قشور حمضيات وقشور بطيخ أو شمام	08
512,471	1,105,647	بن وشاي ومته وبهارات وتوابل	09
2,389,320	9,645,607	حبوب	10
3,148,781	21,316,622	منتجات مطاحن،شعير ناشط (مالت)،نشاء حبوب أو جذور أو درنات،	11
302,144	1,344,507	حبوب وبذور وأثمار زيتية ،حبوب وبذور وأثمار منوعة	12
33,564	82,926	صمغ اللك ،صمغ وراتنجات وغيرها من عصارات وخلصات نباتية	13
61,093	145,611	مواد ظفر نباتية، منتجات اخر من أصل نباتي	14
2,618,011	11,113,941	شحوم ودهون وزيت حيوانية أو نباتية ومنتجات تفككها،دهون	15
225,422	249,820	محضرات لحوم وأسماك أو قشريات أو لا فقريات مائية آخر	16
1,101,077	2,780,852	سكر ومصنوعات سكرية	17
332,153	433,796	كاكاو ومحضراته	18
5,078,094	9,939,088	محضرات أساسها الحبوب أو الدقيق أو النشاء أو الحليب،فطائر	19
6,296,385	29,976,874	محضرات خضر،فواكة وأثمار أو محضرات من أجزاء أخرى	20
2,411,412	2,608,643	محضرات غذائية منوعة	21
4,574,823	18,141,997	مشروبات،سوائل كحولية وخل	22
72,464	553,050	بقايا ونفايات وصناعات الأغذية،أغذية محضرة للحيوانات	23
109,553	97,311	تبغ وأبدال تبغ مصنعة	24
27,344,346	17,242,103	ملح كبريت أترية واحجار جص كلس وأسمنت	25
722,029	1,183,431	خامات معادن،خبث ورماد	26
31,710,837	14,557,783	وقود معدني، زيوت معدنية ومنتجات تقطيرها،مواد قارية،	27
22,282,171	54,048,953	منتجات كيميائية غير عضوية ،مركبات عضوية او غير عضوية	28
181,642,943	3,616,154	منتجات كيميائية عضوية	29
1,779,639	1,919,202	منتجات الصيدلة	30
83,947,808	1,282,273	اسمدة	31
1,110,965	3,924,274	خلصات للدباغة والصباغة ، مواد دابغة ومشتقاتها،	32
15,358,278	5,611,480	زيوت عطرية ومستخلصات	33



الإدارة العامة للجمارك



مكتب التدقيق العام والإحصاء والحفظ

كشف احصائي بصادرات دولة الكويت حسب الفصل خلال عام 2007

الصادرات		الوصف	الرمز المنسق
القيمة	الوزن		
2,124,506	5,441,441	صابون ، عوامل سطح عضوية (غواسل عضوية)، محضرات غسيل	34
116,076	365,312	مواد زلالية ، منتجات اساسها النشاء المعدل،غراء،انزيمات	35
11,060	19,252	بارود و متفجرات ، منتجات نارية فنية ، ثقاب	36
6,033,939	36,691,809	منتجات تصوير فوتوغرافي او سينمائي	37
2,419,491	4,091,319	منتجات كيمياوية متنوعة	38
179,453,301	609,388,465	لدائن ومصنوعات	39
4,868,183	8,348,929	مطاط ومصنوعاته	40
765,462	4,564,918	صلال جلود خام (عدا جلود الفراء) وجلود مدبوغة	41
857,926	468,684	مصنوعات من جلد ، اصناف عدة الحيوانات والسراجه ، لوازم السفر	42
6,151	4,535	جلود بفراء طبيعية ، فراء مقلدة (اصطناعية)،مصنوعاتها	43
1,052,501	3,117,782	خشب و مصنوعاته ، فحم خشبي	44
67,793	61,375	فلين ومصنوعاته	45
38,063	36,216	مصنوعات من القش او الحلفاء او غيرها من مواد الضفر،	46
659,049	17,796,102	عجائن خشب او مواد ليفية سليولوزية اخر ، ورق	47
8,564,638	75,343,743	ورق وورق مقوى (كرتون)،مصنوعات من عجينة السليلوز	48
5,177,036	1,444,722	كتب ، صحف ، صور وغيرها من منتجات الطباعة والنشر	49
1,135	920	حرير طبيعي	50
1,773,317	5,845,514	صوف ، وبر حيوان ناعم أو خشن ، خيوط و أقمشة منسوجة	51
35,984	93,683	قطن	52
5,911	24,599	الياف نسيجية نباتية اخر ، خيوط من ورق واقمشة منسوجة منها	53
127,675	212,542	شعيرات تركيبية او اصطناعية	54
306,652	301,338	الياف تركيبية او اصطناعية غير مستمرة	55
48,417	70,388	حشو ، لباد ولا منسوجات ،خيوط خاصة ، خيوط حزم وحبال	56
1,525,250	2,014,570	سجاد واغطية ارضيات اخر من مواد نسيجية	57
325,781	768,412	اقمشة منسوجة خاصة ، اقمشة ذات خمل "اوبار" من مواد نسيجية،	58
466,209	371,451	نسيج مشربة أو مطلية أو مغطاة أو منضدة ، أصناف نسيجية	59
62,046	60,274	أقمشة مصنرة أو كوروشية	60
1,125,190	358,094	ألبيسة و توابع ألبيسة ، من غير المصنرات أو الكوروشية	61
3,030,523	2,001,176	ألبيسة و توابع ألبيسة ، من غير المصنرات أو الكوروشية	62
8,776,264	25,588,000	أصناف آخر جاهزة من مواد نسيجية ، مجموعات (أطقم)	63
471,050	263,990	أحذية و طماقات و ما يمثلها ، أجزاء هذه الأصناف	64
103,995	54,636	أغطية رأس و أجزائها	65
4,759	7,244	مظلات مطر و مظلات شمس ، عصي بمقاعد، سياط وسياط فروسية	66



الإدارة العامة للجمارك



مكتب التدقيق العام والإحصاء والحفظ

كشف احصائي بصادرات دولة الكويت حسب الفصل خلال عام 2007

الصادرات		الوصف	الرمز المنسق
القيمة	الوزن		
17,458	14,064	ريش وزغب محضران و أصناف منها، أزهار اصطناعية،	67
3,612,109	76,145,560	مصنوعات من حجر أو جص أو أسمنت أو حرير صخري	68
491,516	1,379,619	مصنوعات من خزف	69
19,661,392	40,060,364	زجاج و مصنوعات	70
21,820,781	42,186,396	لؤلؤ طبيعي أو مستنبت ، أحجار كريمة معادن ثمينة ، معادن عادية	71
23,896,799	95,434,691	الحديد و صلب (فولاذ)	72
14,914,047	35,183,470	مصنوعات من حديد أو صلب (فولاذ)	73
10,289,206	11,100,995	نحاس و مصنوعات	74
21,940	37,263	نيكل و مصنوعات	75
11,680,451	24,740,197	ألومنيوم و مصنوعات	76
573,788	1,404,288	رصاص و مصنوعات	78
1,692,150	3,412,910	زنك (توتياء) و مصنوعات	79
131,207	41,475	قصدير و مصنوعات	80
183,956	514,337	معادن عادية أخر، خلاط خزفية معدنية (سيرميت) ، مصنوعات	81
3,137,009	863,248	عدد و أدوات قاطعة و أدوات مائدة و ملاعق و شوك،	82
1,217,890	1,163,120	أصناف متنوعة من معادن عادية	83
77,398,043	42,881,153	مفاعلات نووية و مراجل و آلات و أجهزة و أدوات آلية ، أجزاؤها	84
55,291,911	25,019,499	آلات و أجهزة آلية ، معدات كهربائية ، أجزاؤها، أجهزة تسجيل	85
441,420	678,774	قاطرات و عربات و معدات للسكك الحديدية، أو ما يماثلها	86
197,393,491	98,089,982	سيارة و جرارت و دراجات و مركبات و عربات أخر ، أجزاؤها	87
59,090,462	233,653	مركبات جوية و مركبات فضائية ، و أجزاؤها	88
63,566,610	6,980,049	سفن و قوارب و منشآت عائمة	89
7,424,436	3,077,479	أدوات و أجهزة للبصريات أو التصوير الفوتوغرافي أو السينمائي	90
1,864,116	3,481	أصناف صناعة الساعات و أجزاؤها	91
93,013	26,927	أدوات موسيقية ، أجزاؤها و لوازمه	92
19,333,797	3,244,187	أسلحة و ذخائر ، أجزاؤها و لوازمها	93
18,307,952	60,280,344	أثاث ، أثاث للطب و الجراحة ، أصناف أسرة	94
730,265	527,475	لعب أطفال و ألعاب مجتمعات و أصناف للتسلية أو للرياضة	95
642,377	859,787	مصنوعات متنوعة	96
184,541	44,566	تحف فنية ، قطع للمجموعات و قطع أثرية	97
102,909	1,053,826	سلع ذات إكهام خاصة	98
1,252,722,745	1,626,486,880	المجموع	



الإدارة العامة للجمارك
مكتب التدقيق العام والإحصاء والحفظ
الميزان التجاري لعام 2007



المؤشر التجاري	قيمة الميزان التجاري	قيمة الصادرات بالدينار الكويتي	قيمة الواردات بالدينار الكويتي
↓	-4,977,447,810	1,252,722,745	6,230,170,555